

The background features several groups of stylized human figures in a light green color. These figures are arranged in horizontal rows, with some appearing larger and more prominent than others, creating a sense of a diverse population. The figures are simple line-art icons with circular heads and rounded bodies.

Barómetro Regional

Chile visto por sus regiones

2019



UNIVERSIDAD DEL BÍO-BÍO
La Universidad de la Región del Bío-Bío



UNIVERSIDAD DE LOS LAGOS



Universidad Austral de Chile
Conocimiento y Naturaleza



Universidad de
Playa Ancha



Universidad
de Valparaíso
CHILE



Universidad
de O'Higgins



Universidad de Concepción



INSTITUTO DE ESTUDIOS URBANOS
Y TERRITORIALES
FACULTAD DE ARQUITECTURA, DISEÑO Y ESTUDIOS URBANOS



Agrupación de Universidades Regionales
de Chile



Al servicio
de las personas
y las naciones

EL BARÓMETRO REGIONAL

- El Barómetro Regional estudia la percepción ciudadana acerca de las regiones del país, fortaleciendo así la deliberación pública y apoyando la movilización de las sociedades regionales hacia una mayor y mejor descentralización.
- Fue diseñado inicialmente en 2011 por el equipo del Centro de Investigación Sociedad y Políticas Públicas (hoy integrado al Centro de Estudios del Desarrollo Regional y Políticas Públicas - CEDER) de la Universidad de Los Lagos, con el apoyo de Rodrigo Márquez, (PNUD / Universidad de Valparaíso)
- Se aplicó en 2011 y 2013 en las regiones de Bío Bío, Los Ríos y Los Lagos. En 2015 se aplicó a una muestra de ciudades: Temuco, Osorno y Puerto Montt. Con el apoyo del Centro de Estudios del Conflicto y Cohesión Social – COES
- En 2017 se firmó un convenio entre las universidades de Los Lagos y Austral de Chile. Impulsado por ambas se formó un consorcio de 8 universidades para actualizarlo y aplicarlo en todo el país. Cuenta con el apoyo del PNUD y la AUR.
- La versión 2019 presenta la Línea de Base Ciudadana para la descentralización en 9 regiones (incluida RM) (n = 4205 casos)

Metodología

- **Universo:** habitantes mayores de 18 años de la región de Antofagasta según el Censo 2017
- **Aplicación:** presencial en hogares
- **Error muestral máximo:** 4,6% con un nivel de confianza del 95%
- **Diseño muestral:** Aleatorio estratificado por conglomerados trietápico, siendo los estratos el cruce de capital regional y otras zonas, y zona urbana/rural.
- **Número de casos:** 450
- **Selección de casos**
 - Unidad de Muestreo Primaria (UMP)
: Manzana/Entidad²
 - Unidad de Muestreo Secundaria (UMS) : Hogar³
 - Unidad de Muestreo Terciaria (UMT) :
Persona de 18 años y más

Cuadro 3: Distribución de la muestra (UMP, UMS/UMT) según tipo y zona geográfica

Tipo	Zona	UMP	UMS/UMT
Capital regional	Urbano	39	195
	Rural	1	5
Subtotal		40	200
Resto comunas	Urbano	44	220
	Rural	6	30
Subtotal		50	250
Urbana		83	415
Rural		7	35
Total		90	450

Fuente: Elaboración propia.

FICHA TÉCNICA DE LA ENCUESTA

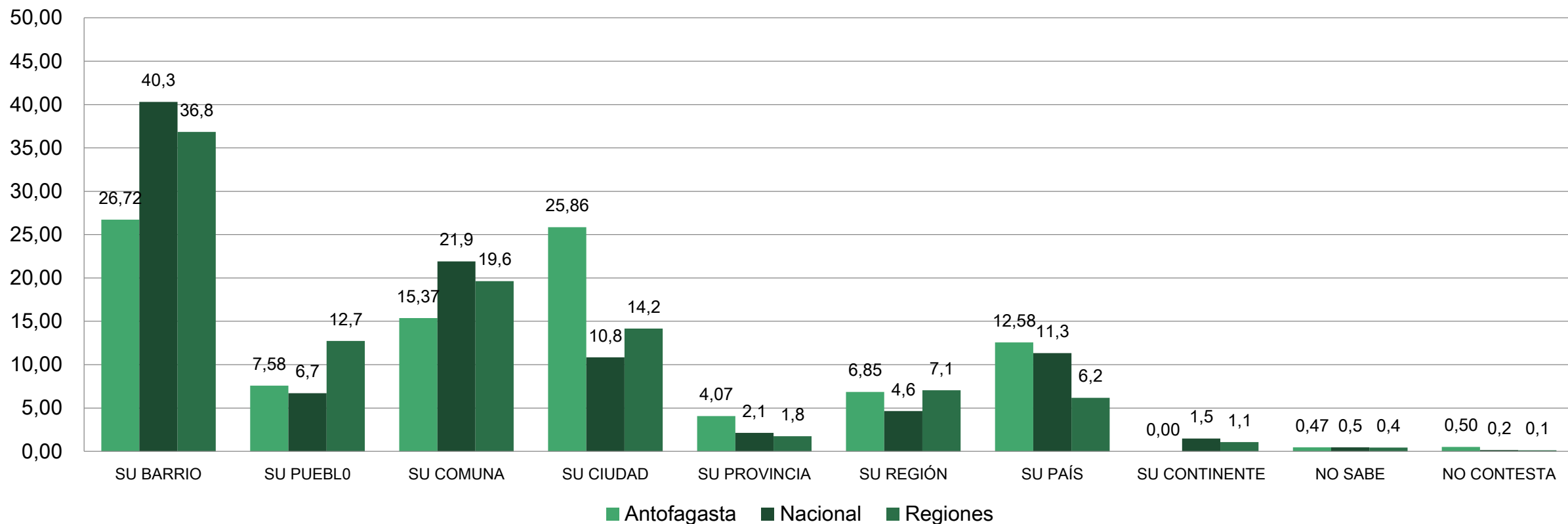
Tamaños muestrales regionales

REGIÓN	N	ERROR MUESTRAL
REGIÓN DE ANTOFAGASTA	450	4,6%
REGIÓN DE COQUIMBO	450	4,6%
REGIÓN DEL LIB. GRAL. BDO. O'HIGGINS	450	4,6%
REGIÓN DEL BIOBIO	450	4,6%
REGIÓN DE LA ARAUCANÍA	450	4,6%
REGIÓN DE LOS LAGOS	450	4,6%
REGIÓN METROPOLITANA	450	4,6%
REGIÓN DE LOS RÍOS	450	4,6%
REGIÓN DE ÑUBLE	605	4,0%
TOTAL	4205	1,5%

EL SENTIDO DE PERTENENCIA TERRITORIAL EN LA REGIÓN DE ANTOFAGASTA

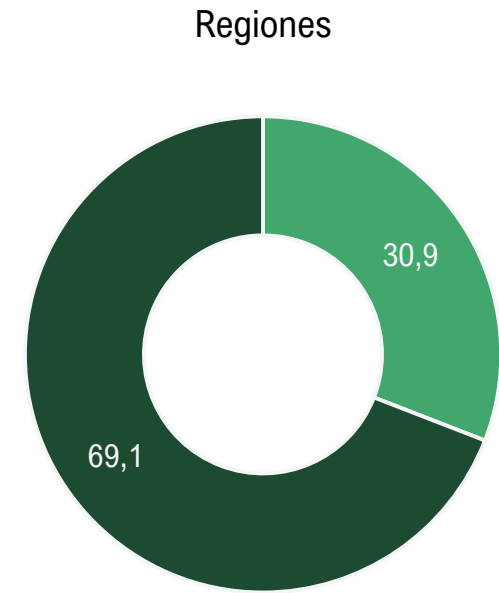
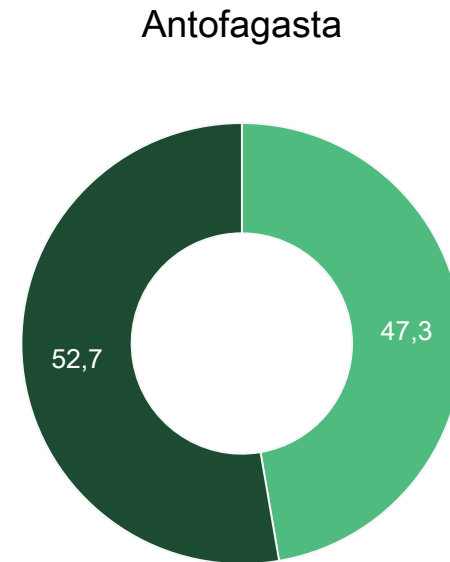
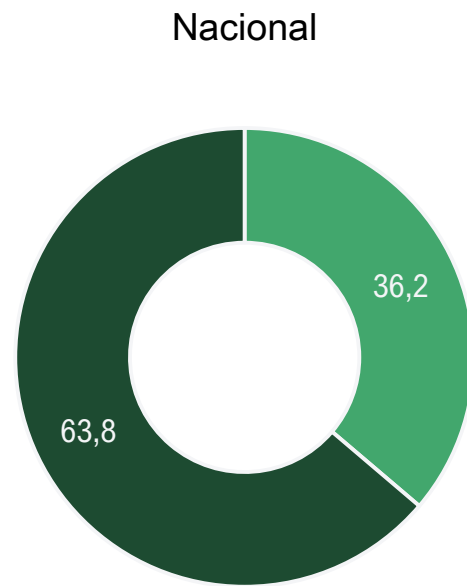
SENTIDO DE PERTENENCIA TERRITORIAL

SI TUVIERA QUE DEFINIR EL LUGAR O TERRITORIO DONDE USTED PERTENECE, ¿QUÉ LUGAR ELEGIRÍA EN PRIMER LUGAR? ¿Y EN SEGUNDO LUGAR? ¿Y EN TERCER LUGAR?



DESEO DE EMIGRAR

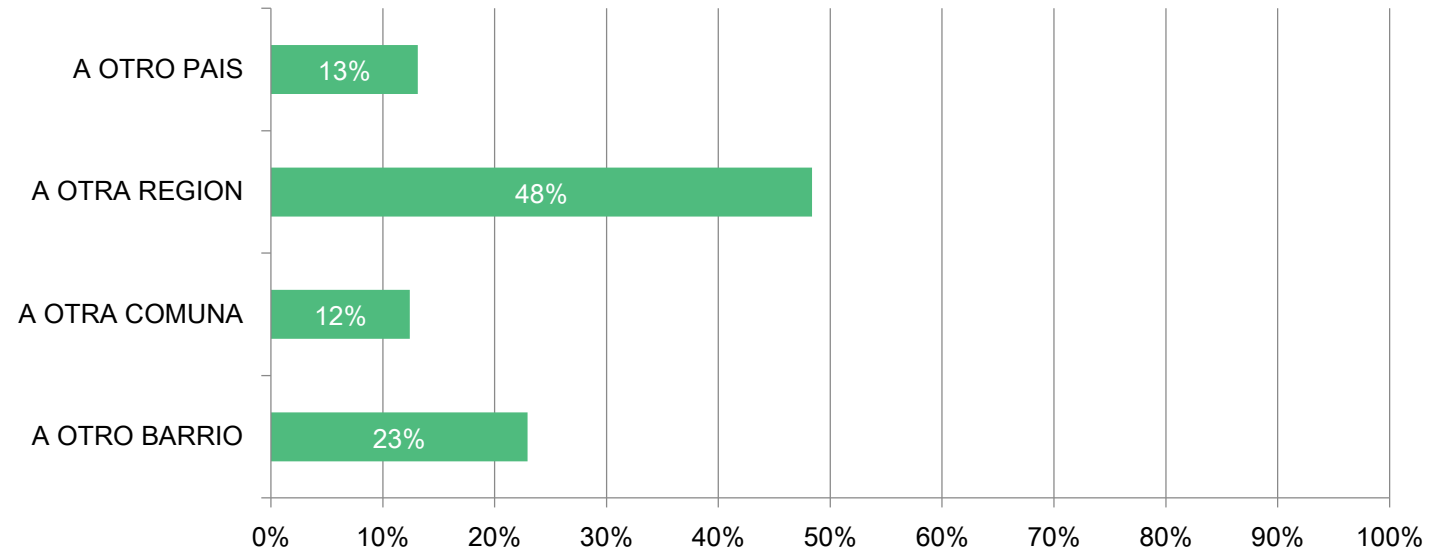
¿LE GUSTARÍA CAMBIARSE O IRSE A VIVIR A OTRO LUGAR?



■ Si ■ No

LUGAR DE EMIGRACIÓN (ENTRE QUIENES SE PLANTEAN EMIGRAR)

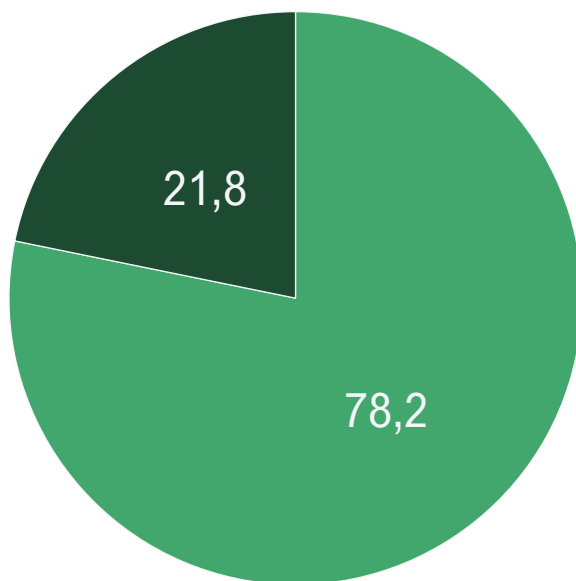
Y, DE PREFERENCIA, ¿A DÓNDE SE IRÍA?



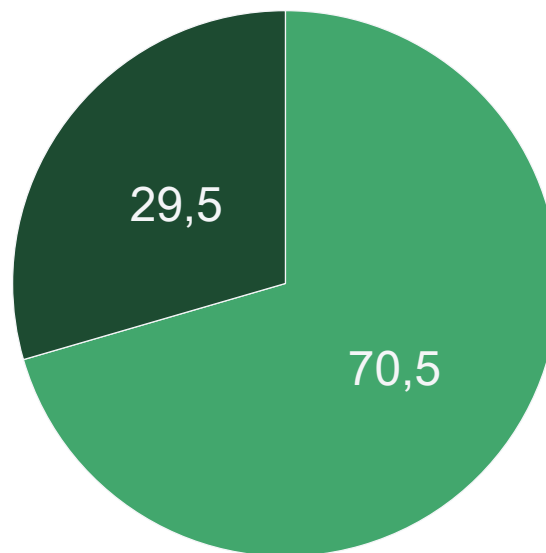
DESEO DE EMIGRAR FUERA DE LA REGIÓN (ENTRE QUIENES SE PLANTEAN EMIGRAR)

COMBINACIÓN ENTRE SE CAMBIARÍA DE LUGAR Y LO HARÍA FUERA DE LA REGIÓN

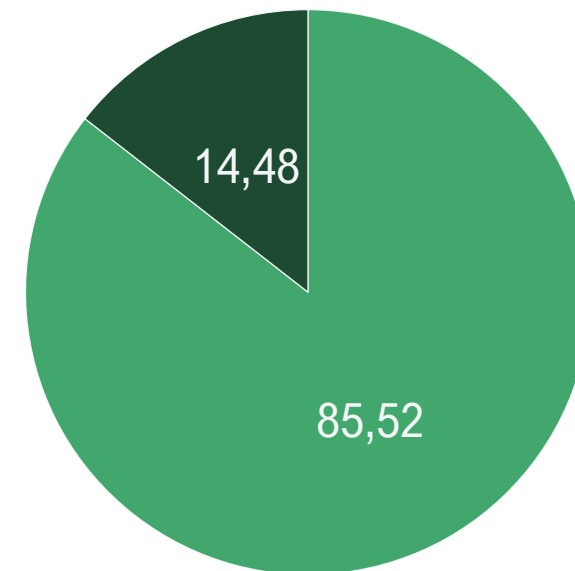
Nacional



Región de Antofagasta



Regiones



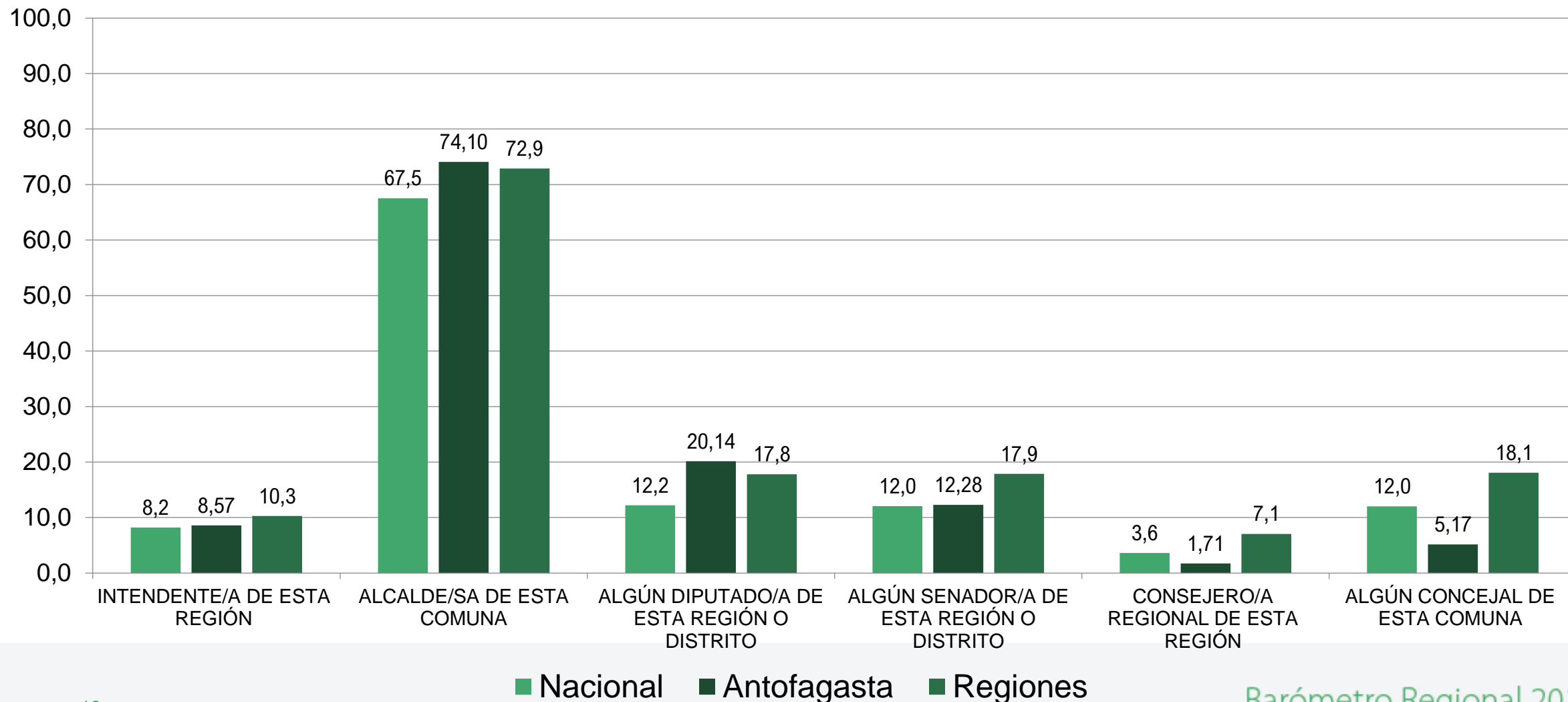
- Le gustaría quedarse en la región
- Le gustaría salir de la región

CONOCIMIENTO Y EVALUACIÓN DE AUTORIDADES POLÍTICAS

CONOCIMIENTO DE LA REGIÓN: AUTORIDADES POLÍTICAS

Región de Antofagasta

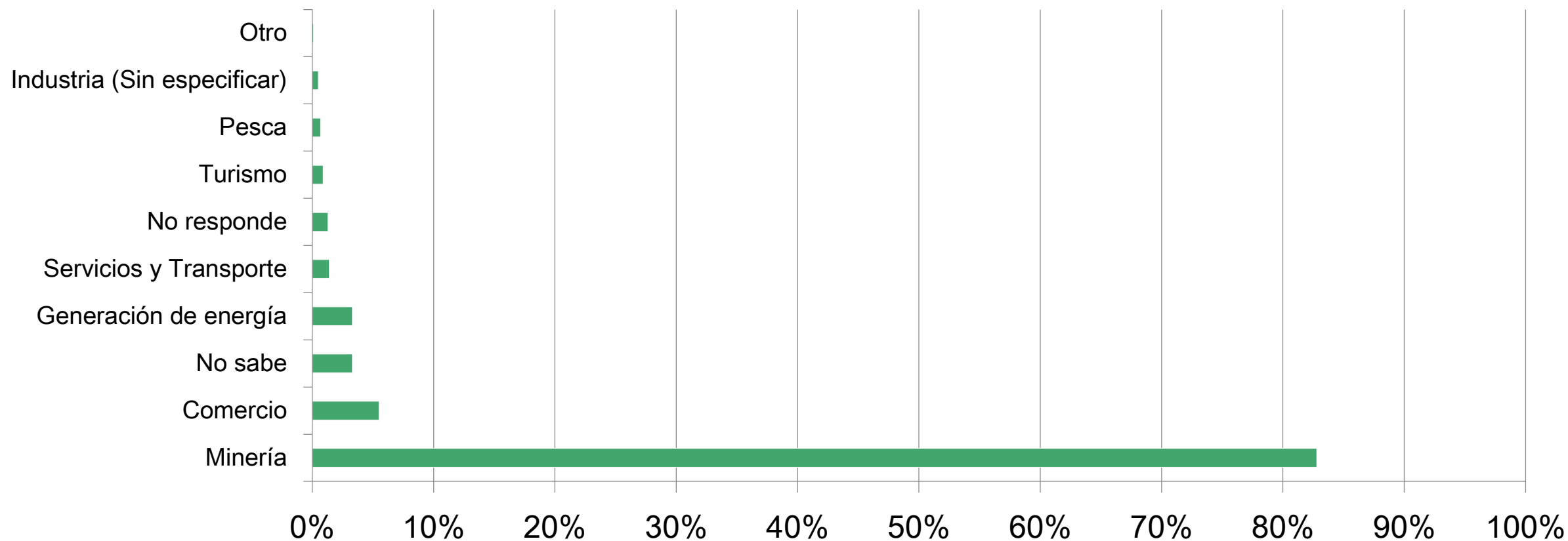
Por favor, indíqueme el nombre de las personas que ocupan actualmente los siguientes cargos



CONOCIMIENTO DE LA REGIÓN Y EVALUACIÓN DE SUS INSTITUCIONES Y LA REALIDAD REGIONAL

HITOS REGIONALES, COMUNALES Y LOCALES

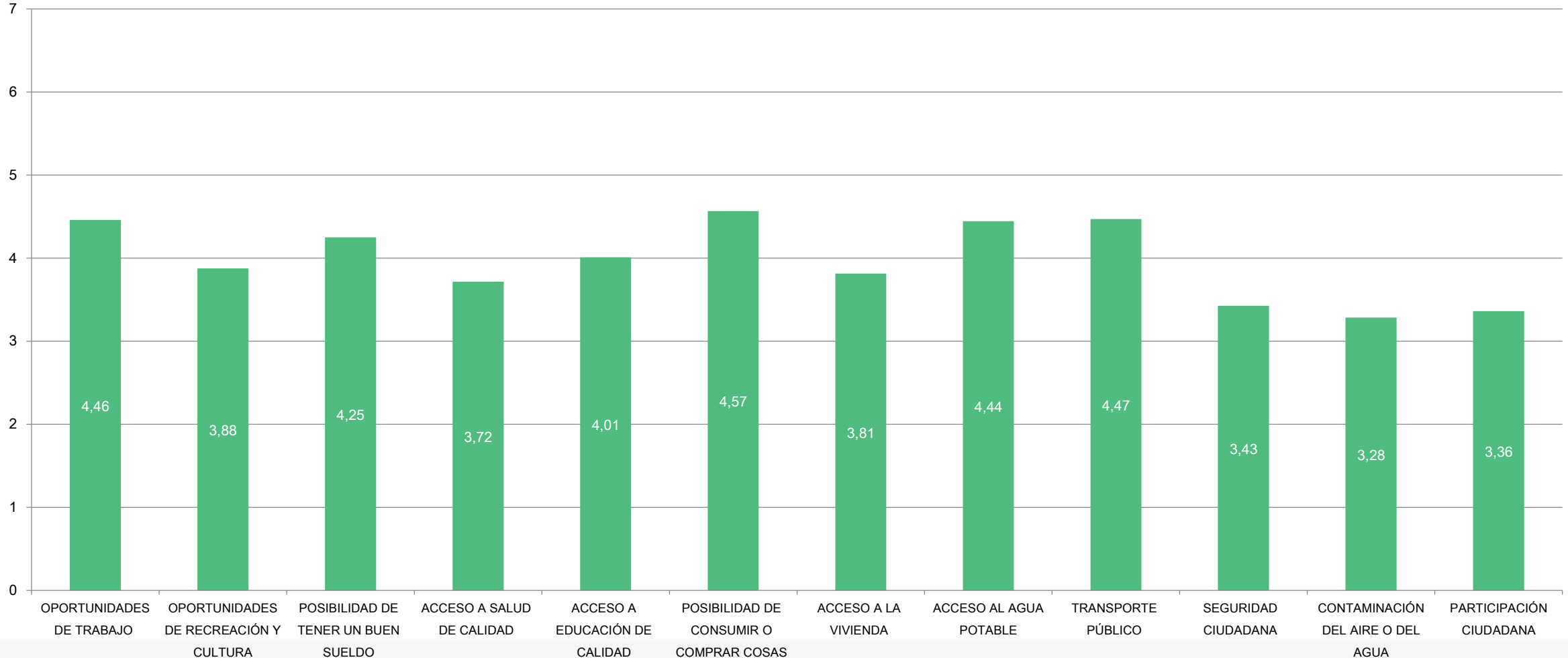
¿CUÁL DIRÍA USTED QUE ES LA PRINCIPAL FUENTE DE TRABAJO EN LA REGIÓN?



EVALUACIÓN DE LA REGIÓN

Servicios y oportunidades – detalle región

UTILIZANDO UNA ESCALA DE 1 A 7, COMO EN EL COLEGIO, ¿QUÉ NOTA LE PONDRÍA USTED A ESTA REGIÓN EN MATERIA DE ...?

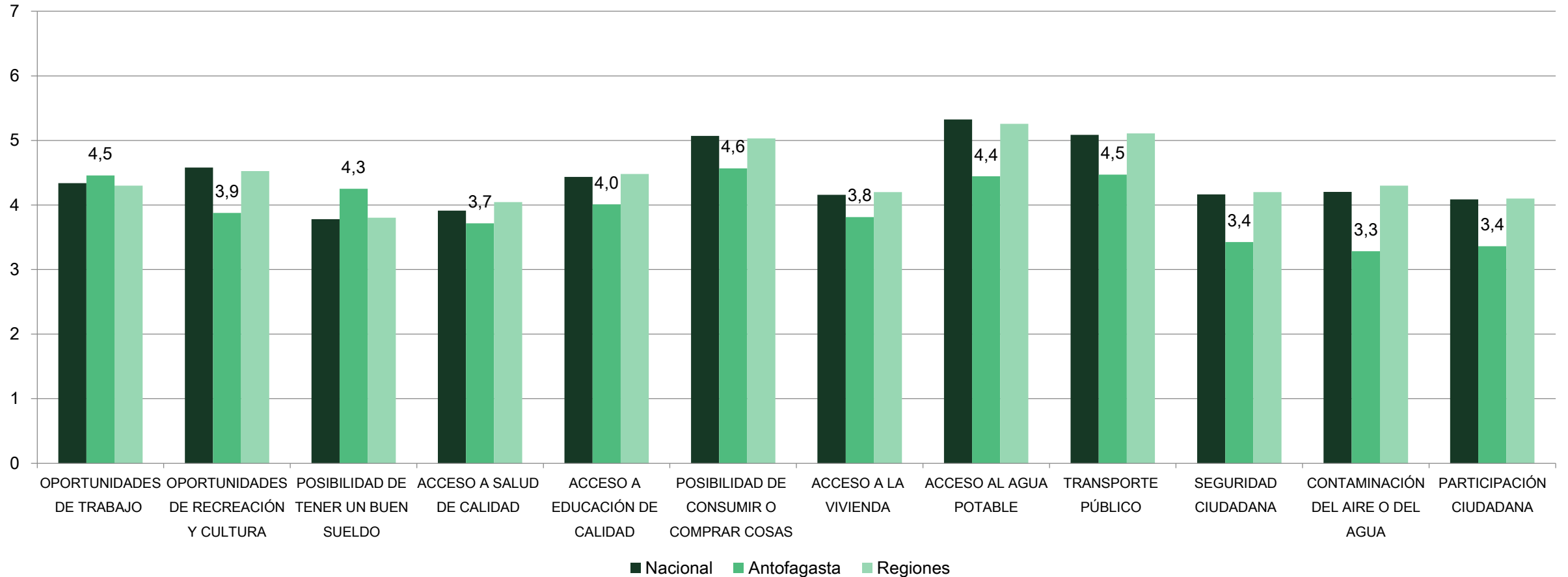


■ Antofagasta

EVALUACIÓN DE LA REGIÓN

Servicios y oportunidades – comparación nacional y regional

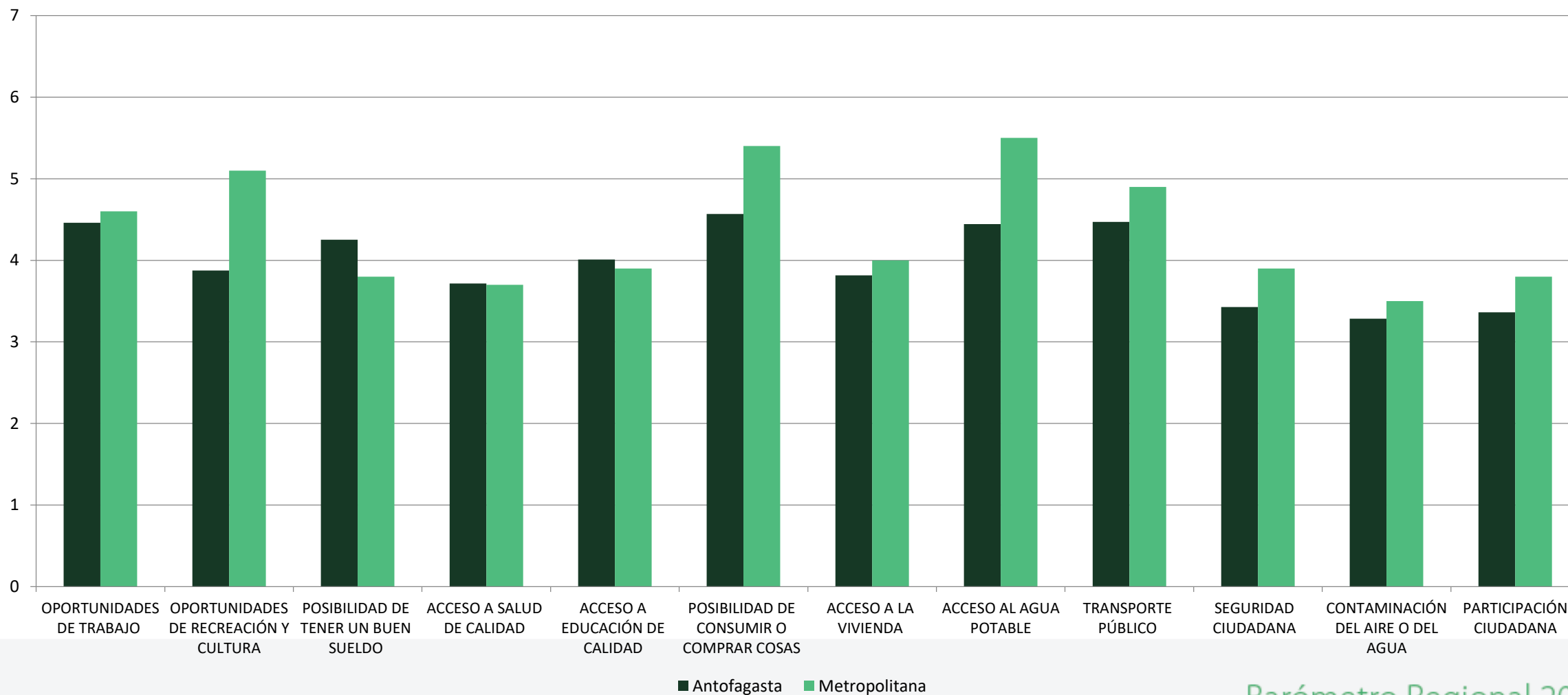
UTILIZANDO UNA ESCALA DE 1 A 7, COMO EN EL COLEGIO, ¿QUÉ NOTA LE PONDRÍA USTED A ESTA REGIÓN EN MATERIA DE ...?



EVALUACIÓN DE LA REGIÓN

Servicios y oportunidades en comparación con la región Metropolitana

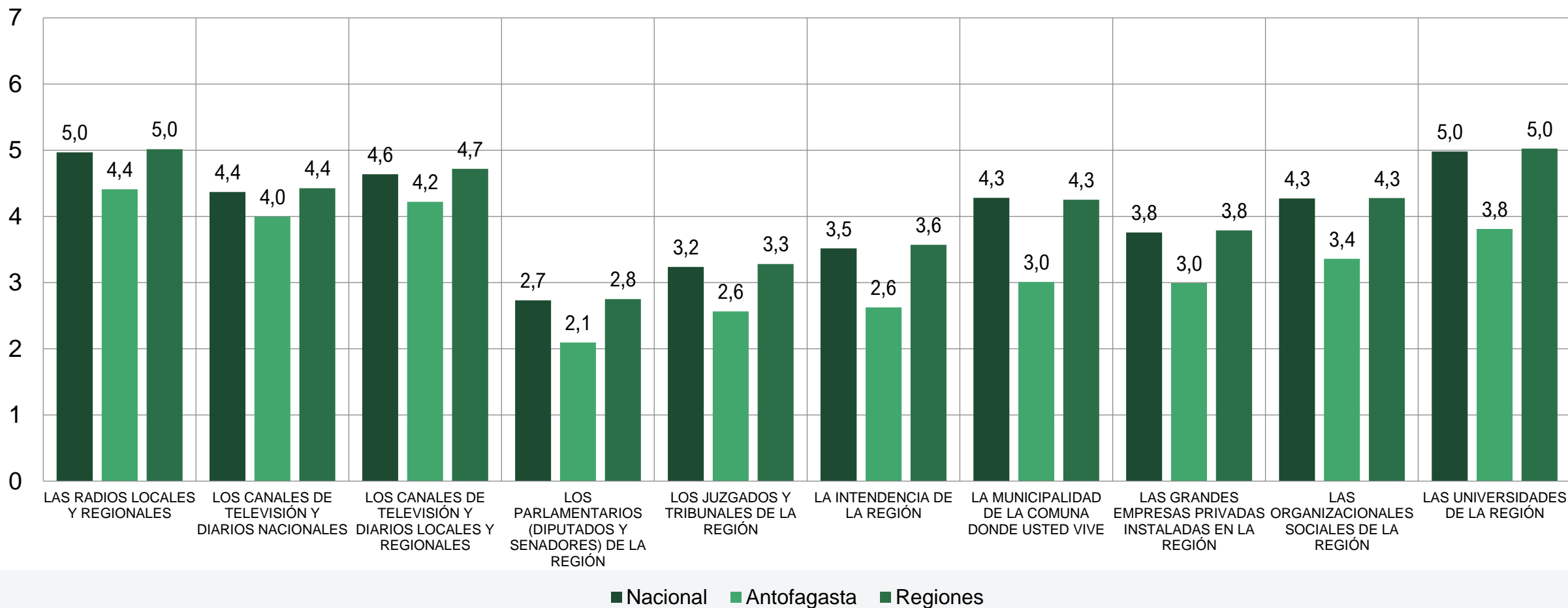
UTILIZANDO UNA ESCALA DE 1 A 7, COMO EN EL COLEGIO, ¿QUÉ NOTA LE PONDRÍA USTED A ESTA REGIÓN EN MATERIA DE ...?



EVALUACIÓN DE LA REGIÓN

Confianza en instituciones y actores regionales

AHORA, LE VOY A NOMBRAR ALGUNAS INSTITUCIONES Y AUTORIDADES. PARA CADA UNA, ¿PODRÍA INDICARME CUANTA CONFIANZA TIENE EN ELLAS? POR FAVOR UTILICE LA SIGUIENTE ESCALA EN QUE 1 ES “NADA DE CONFIANZA” Y 7 ES “MUCHA CONFIANZA”, ¿CUÁNTA CONFIANZA TIENE EN LAS S

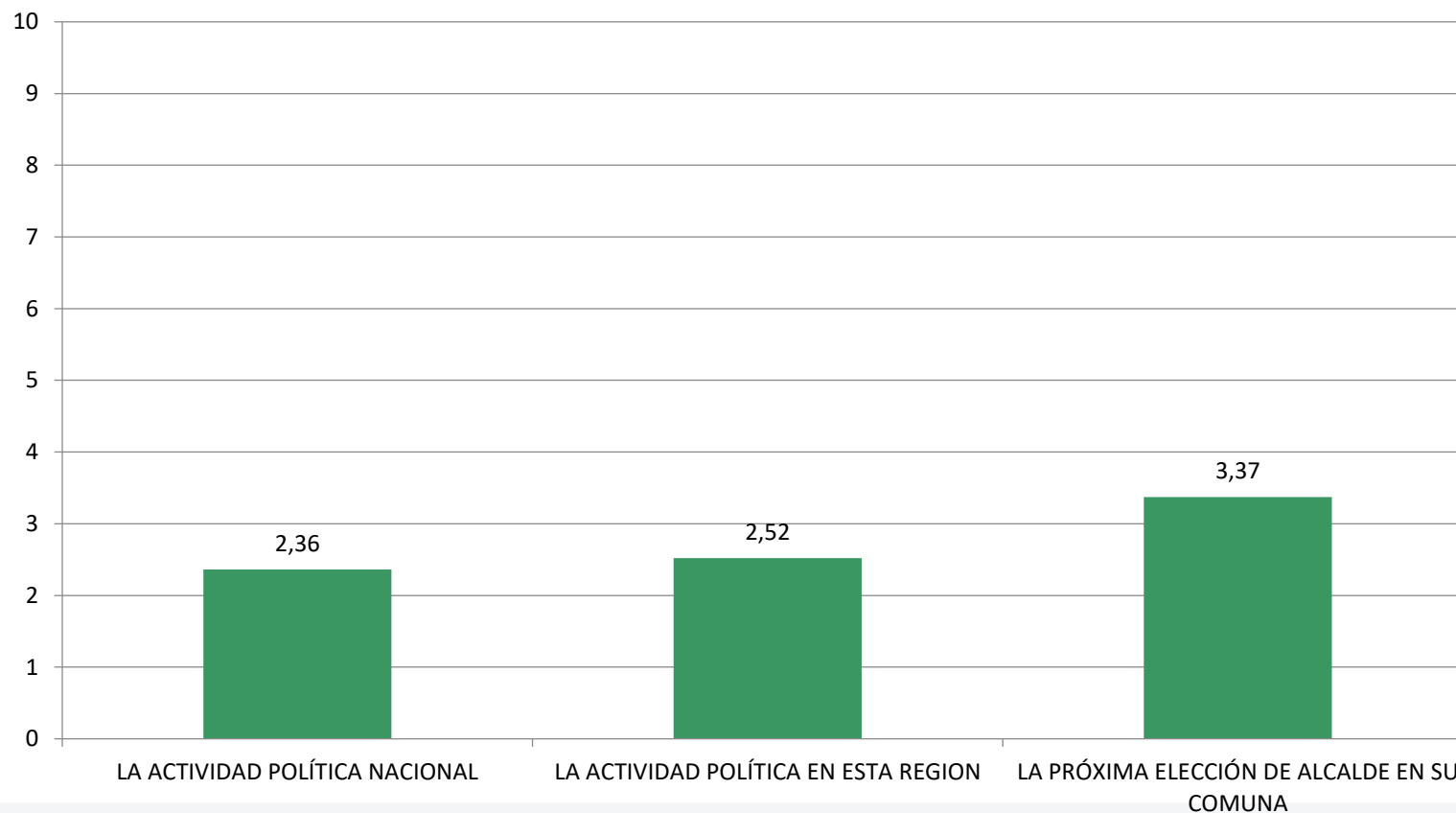


ACTITUDES POLÍTICAS Y DISPOSICIÓN A LA PARTICIPACIÓN PÚBLICA

ACTITUDES POLÍTICAS Y DISPOSICIÓN A LA PARTICIPACIÓN PÚBLICA

INTERÉS EN LA POLÍTICA

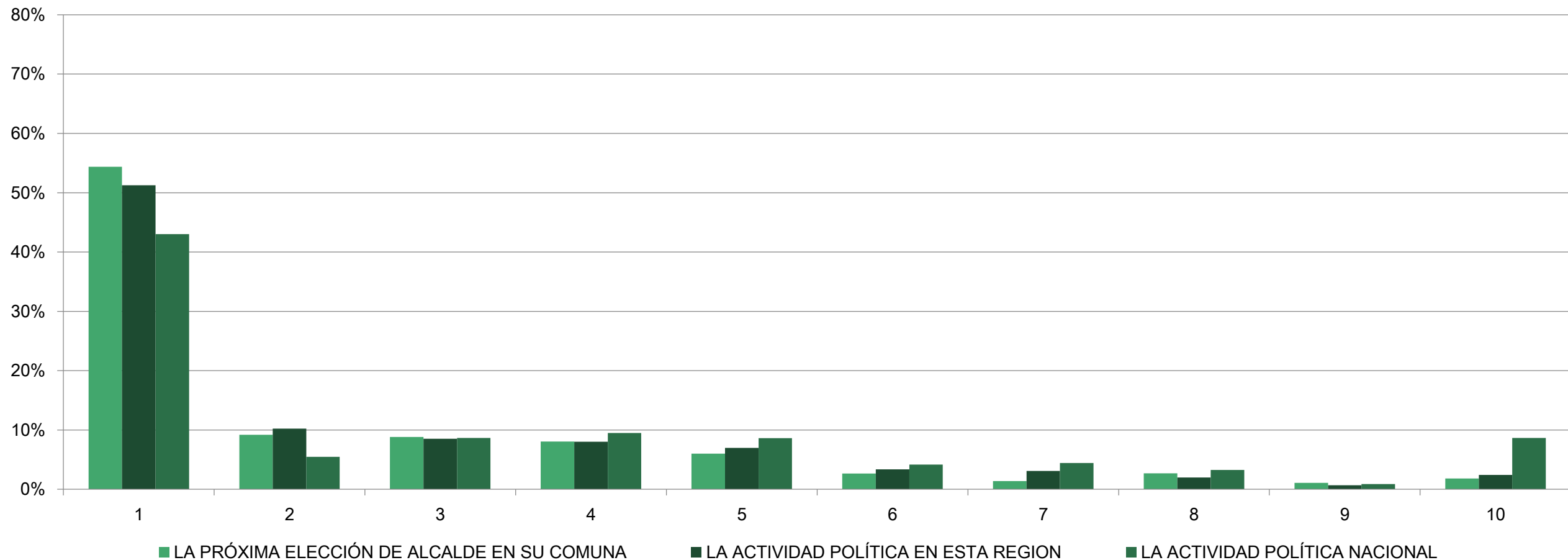
En una escala de 1 a 10, donde 1 es “nada interesado” y 10 es “muy interesado”,
¿cuán interesado está usted en los siguientes temas...?



ACTITUDES POLÍTICAS Y DISPOSICIÓN A LA PARTICIPACIÓN PÚBLICA

INTERÉS EN LA POLÍTICA

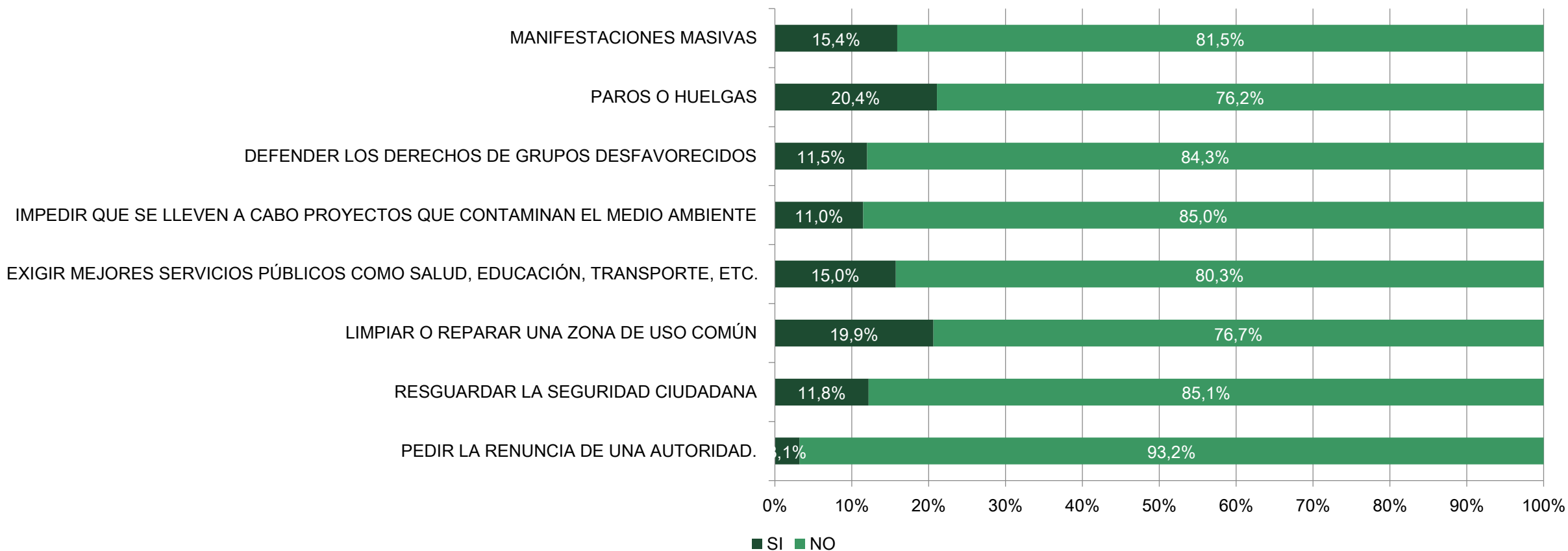
En una escala de 1 a 10, donde 1 es “nada interesado” y 10 es “muy interesado”, ¿cuán interesado está usted en los siguientes temas...?



ACTITUDES POLÍTICAS Y DISPOSICIÓN A LA PARTICIPACIÓN PÚBLICA

ACCIÓN COLECTIVA

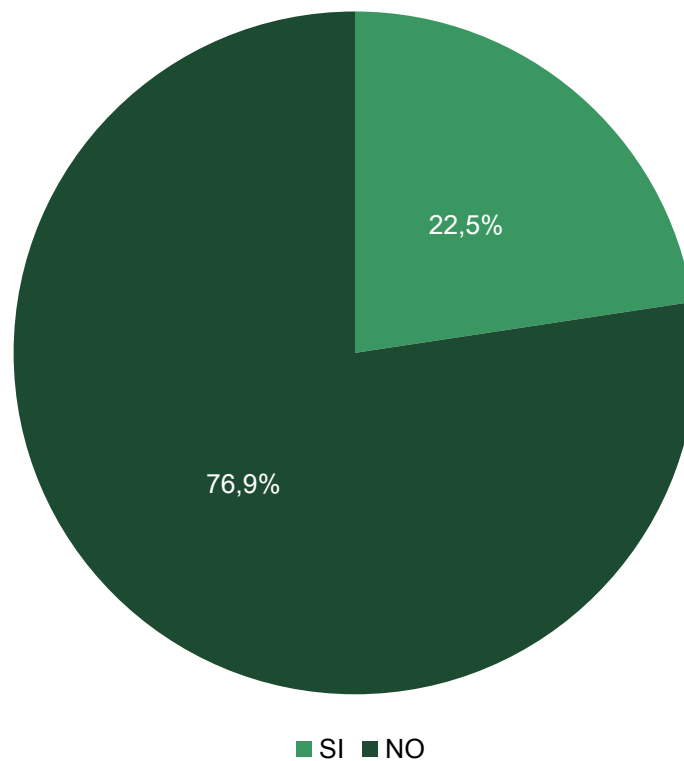
¿En los últimos 5 años, ha participado con otras personas en...?



ACTITUDES POLÍTICAS Y DISPOSICIÓN A LA PARTICIPACIÓN PÚBLICA

PARTICIPACIÓN EN ORGANIZACIONES

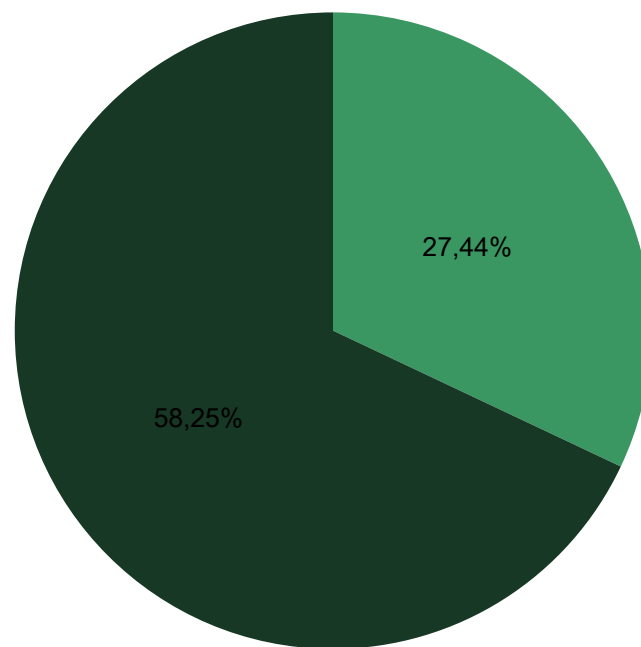
¿PARTICIPA UD ACTIVAMENTE EN ORGANIZACIONES SOCIALES TALES COMO JUNTAS DE VECINOS, CLUB DEPORTIVO, AGRUPACIONES CULTURALES, GRUPOS DE VOLUNTARIADO, AGRUPACIONES DE INTERESES COMO PARTIDOS POLÍTICOS O SINDICATOS?



ACTITUDES POLÍTICAS Y DISPOSICIÓN A LA PARTICIPACIÓN PÚBLICA

ACTITUD ANTE EL CONFLICTO

EN TODAS LAS SOCIEDADES SE PRODUCEN CONFLICTOS. CUANDO ESTOS SE PRODUCEN,
A SU JUICIO, ¿QUÉ DEBIERA HACERSE?

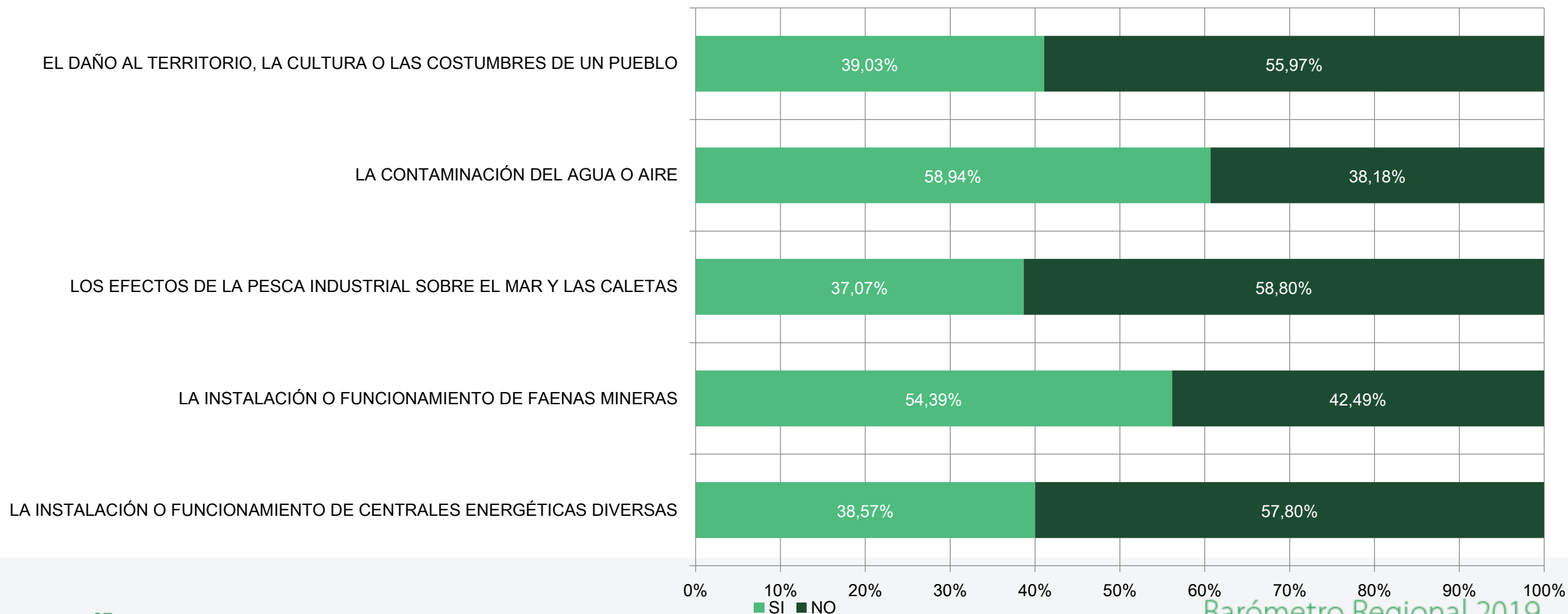


- DEJAR QUE SE MUESTREN LOS CONFLICTOS PARA QUE APAREZCAN LOS
- TRATAR DE EVITAR LOS CONFLICTOS PARA QUE LAS COSAS NO PASEN

ACTITUDES POLÍTICAS Y DISPOSICIÓN A LA PARTICIPACIÓN PÚBLICA

CONOCIMIENTO DE CONFLICTOS

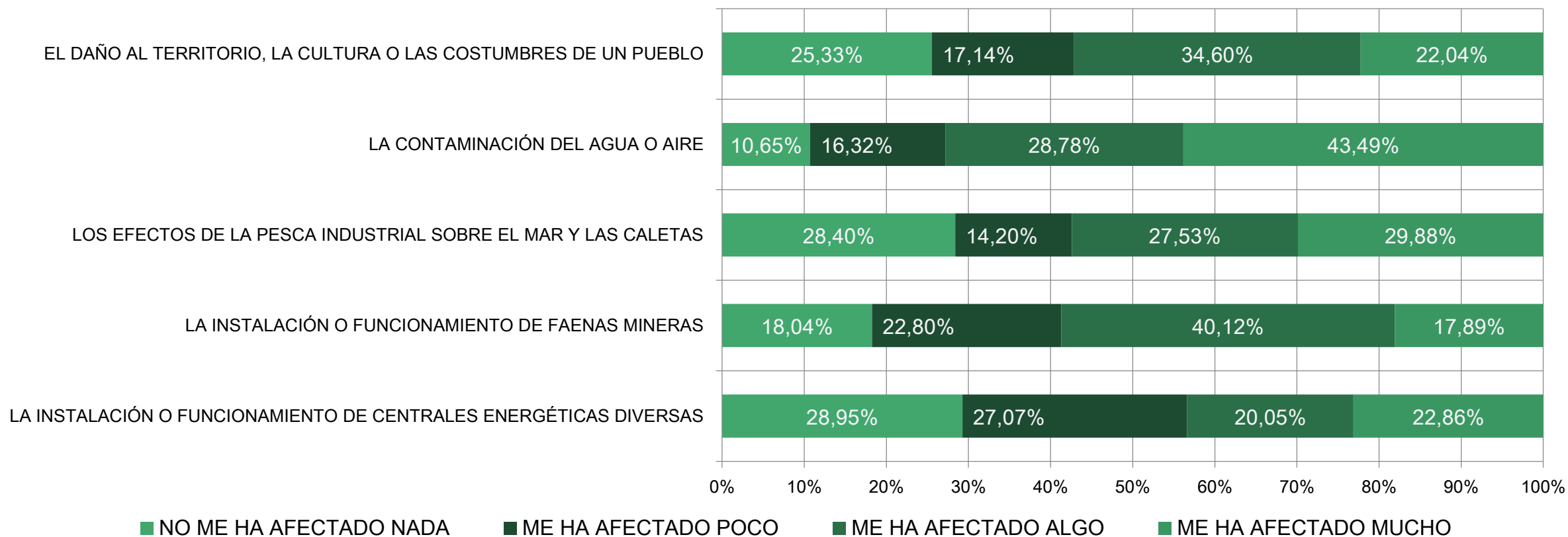
En las regiones a veces se producen conflictos vinculados a la actividad económica y el medio ambiente, en su región, ¿ha escuchado hablar de conflictos por...?



ACTITUDES POLÍTICAS Y DISPOSICIÓN A LA PARTICIPACIÓN PÚBLICA

NIVEL DE AFECTACIÓN DE LOS CONFLICTOS

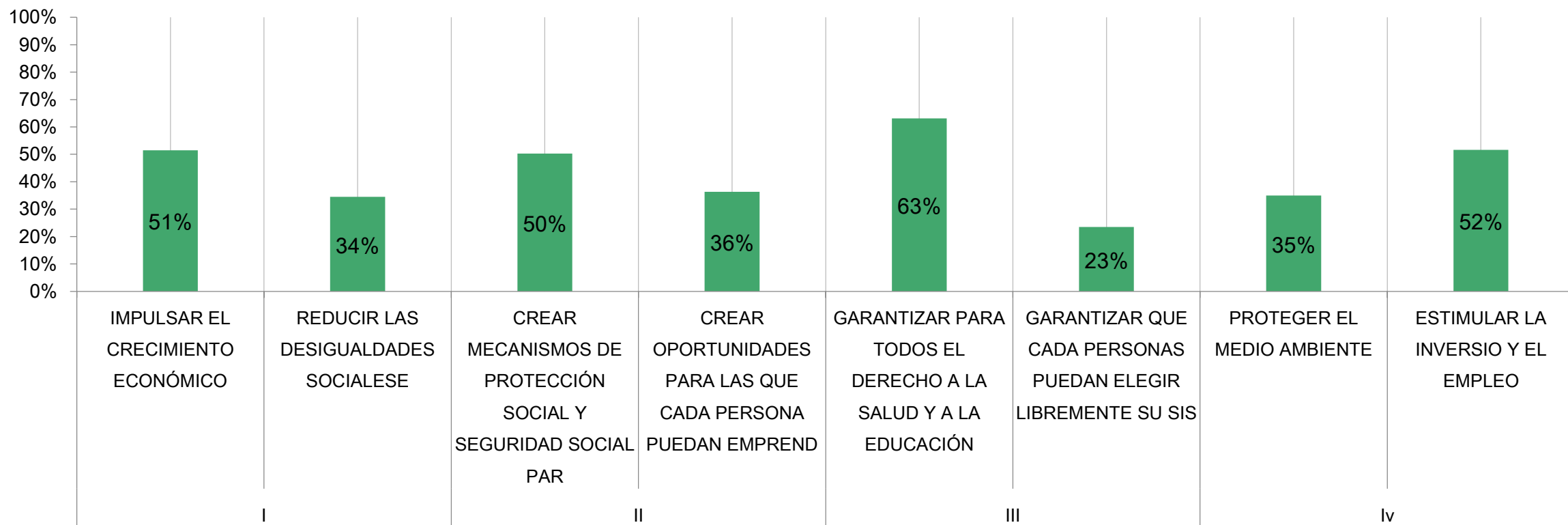
PENSANDO EN LAS SIGUIENTES SITUACIONES, ¿EN QUÉ MEDIDA CREE QUE LO AFECTAN A USTED Y SU FAMILIA?



ACTITUDES POLÍTICAS Y DISPOSICIÓN A LA PARTICIPACIÓN PÚBLICA

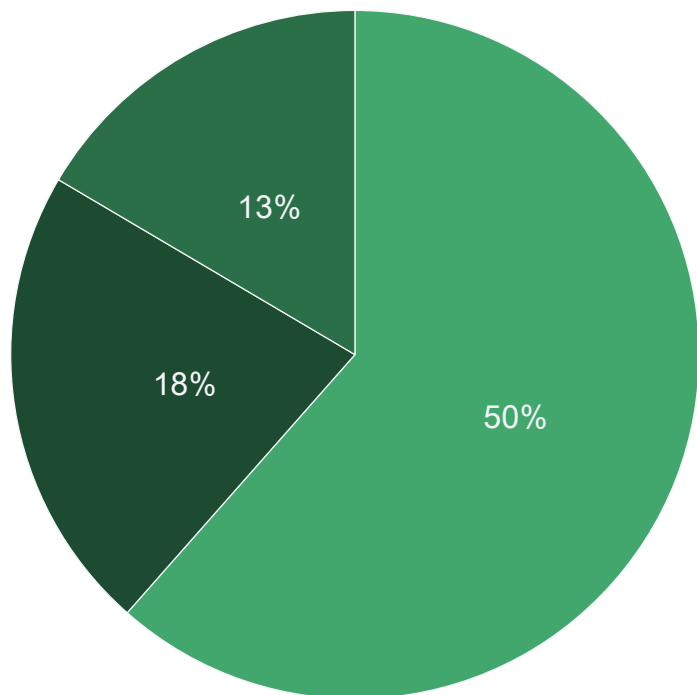
PRIORIDADES PARA LA ACCIÓN GUBERNAMENTAL

PENSANDO EN LAS PRIORIDADES PARA LA ACCIÓN DEL GOBIERNO ¿QUÉ CREE USTED QUE DEBIERA SER PRIORITARIO PARA LAS AUTORIDADES DE GOBIERNO?



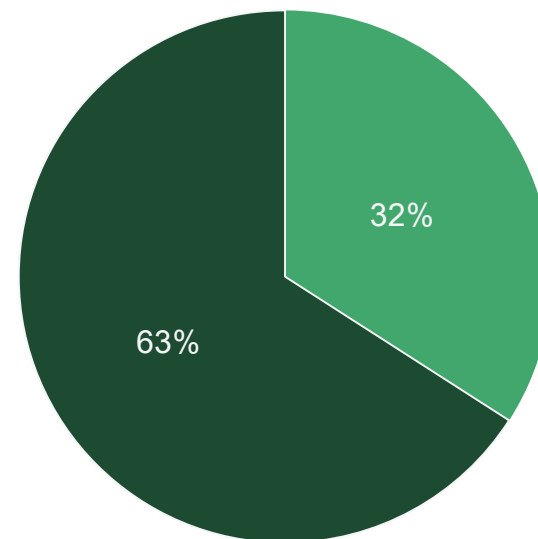
PERCEPCIÓN SOBRE LA DEMOCRACIA Y CONFIANZA EN LAS PERSONAS

¿CON CUÁL DE LAS SIGUIENTES FRASES ACERCA DE LA DEMOCRACIA USTED ESTÁ MÁS DE ACUERDO?



- LA DEMOCRACIA ES PREFERIBLE A CUALQUIER OTRA FORMA DE GOBIERNO
- EN ALGUNAS CIRCUNSTANCIAS UN GOBIERNO AUTORITARIO PUEDE SER
- A LA GENTE COMO UNO LE DA LO MISMO UN GOBIERNO DEMOCRÁTICO Q

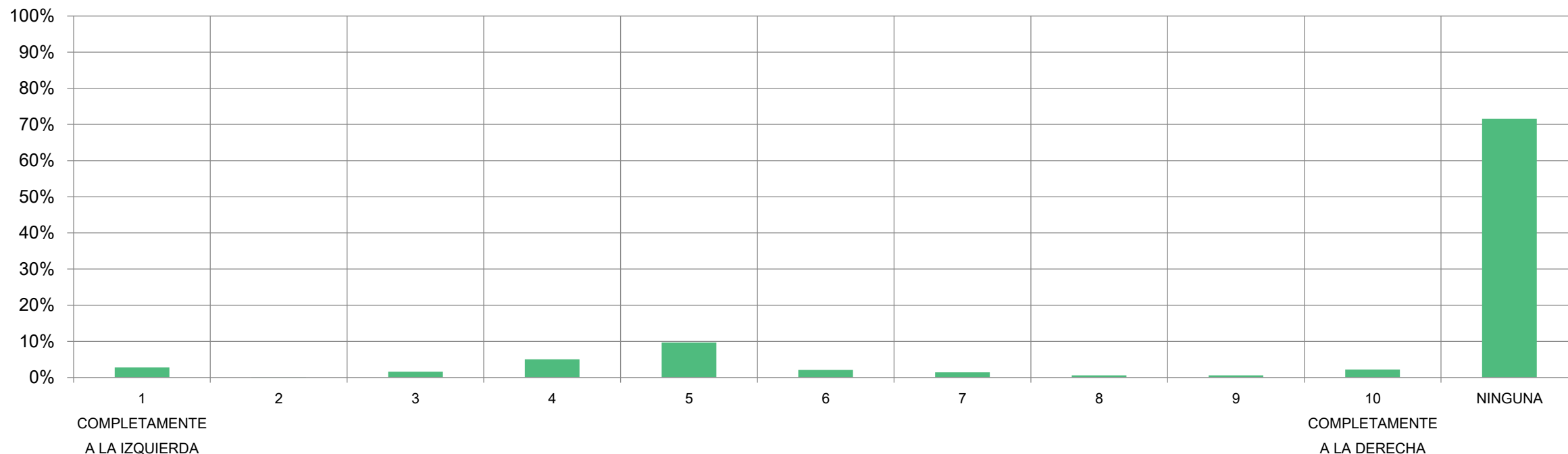
USTED DIRÍA QUE EN GENERAL



- SE PUEDE CONFIAR EN LAS PERSONAS
- NO SE PUEDE CONFIAR EN LAS PERSONAS

AUTOIDENTIFICACIÓN POLÍTICA

EN UNA ESCALA DE 1 A 10, DONDE 1 SIGNIFICA “QUE SU POSICIÓN POLÍTICA ESTÁ COMPLETAMENTE A LA IZQUIERDA”
Y 10 SIGNIFICA “QUE SU POSICIÓN POLÍTICA ESTÁ COMPLETAMENTE A LA DERECHA”, ¿DÓNDE SE UBICARÍA USTED?”

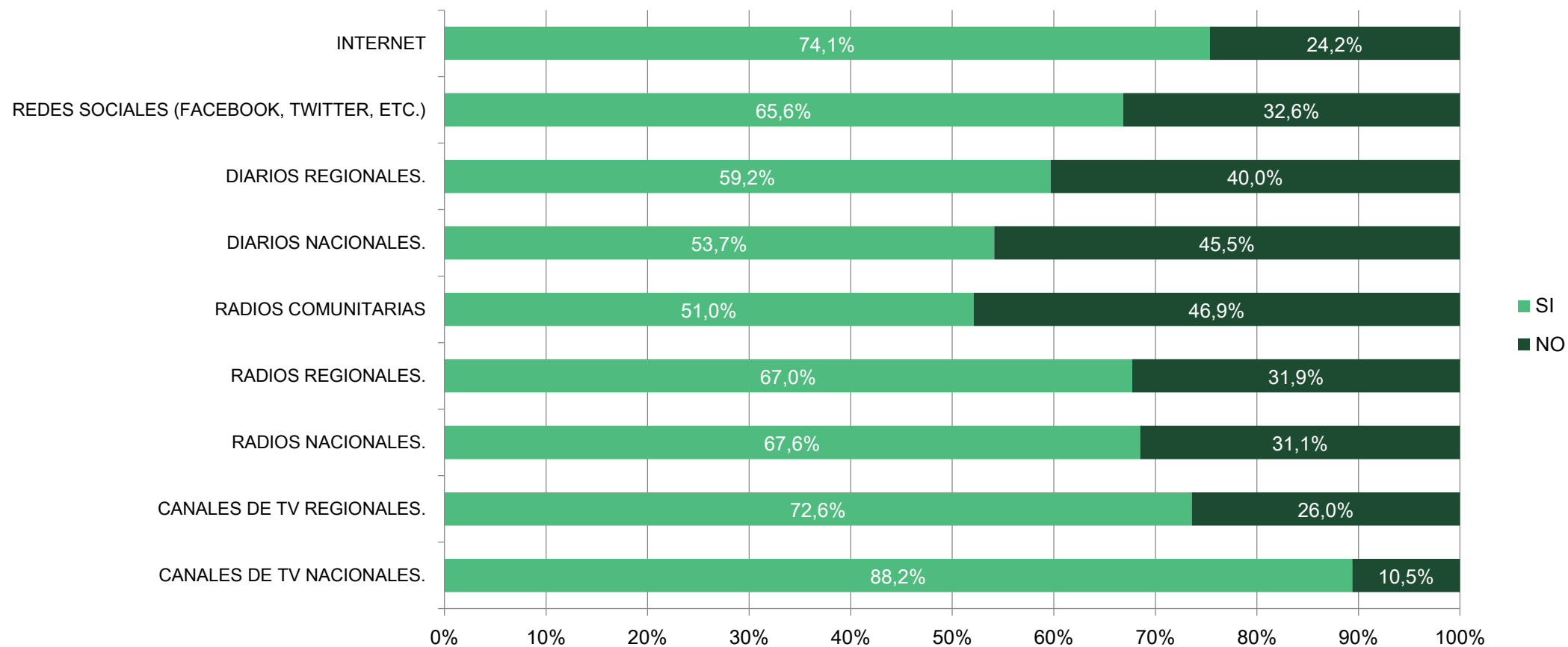


USO DE LOS MEDIOS DE COMUNICACIÓN

USO DE MEDIOS

Medios para informarse sobre las noticias de la región

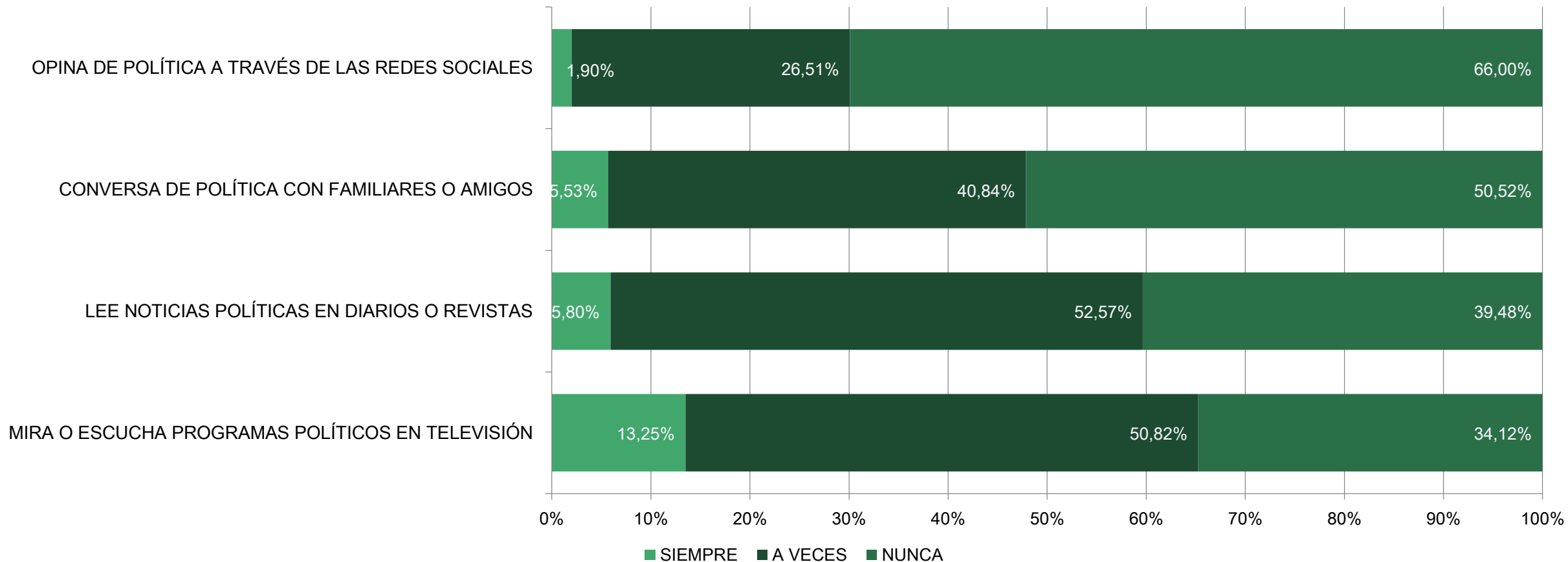
¿UTILIZA USTED LOS SIGUIENTES MEDIOS PARA INFORMARSE DE LAS NOTICIAS SOBRE SU REGIÓN?



USO DE MEDIOS

Comunicación y opinión política

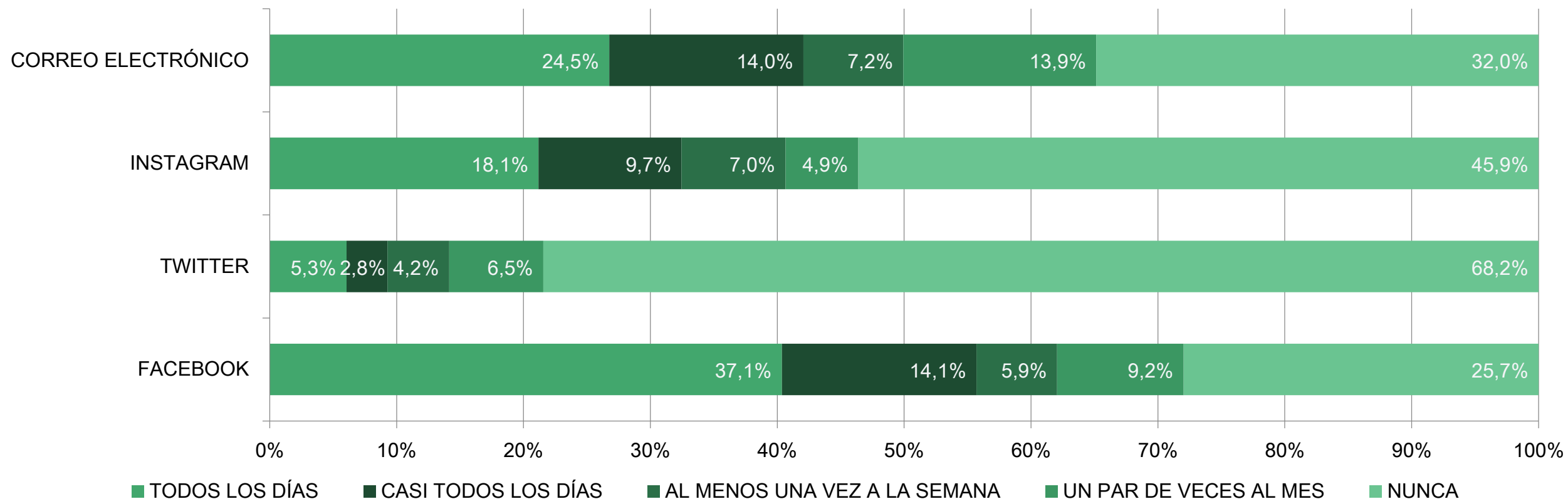
¿Con qué frecuencia usted realiza las siguientes actividades?



USO DE MEDIOS

Uso de redes sociales

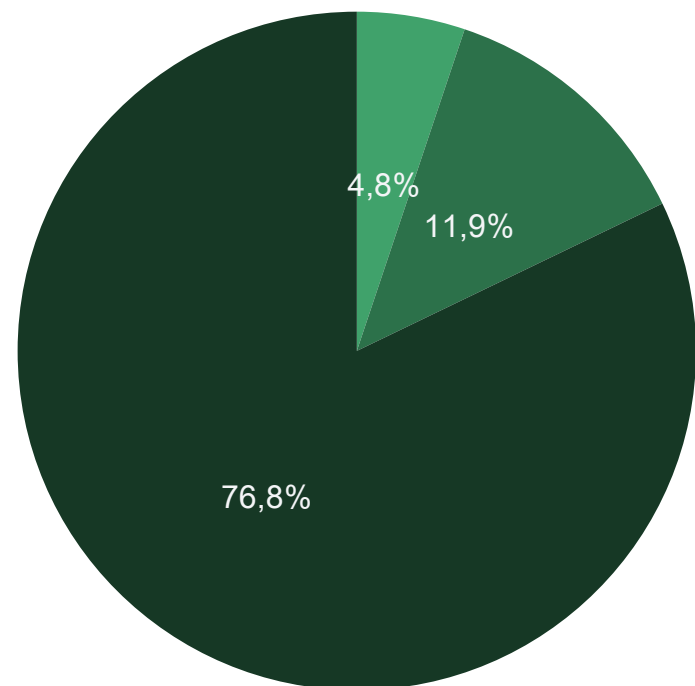
¿Con que frecuencia se conecta a...?



USO DE MEDIOS

Uso de redes sociales

¿USTED HA UTILIZADO REDES SOCIALES PARA PARTICIPAR DE CAMPAÑAS,
ACCIONES DE SOLIDARIDAD, PROTESTA O DENUNCIA?

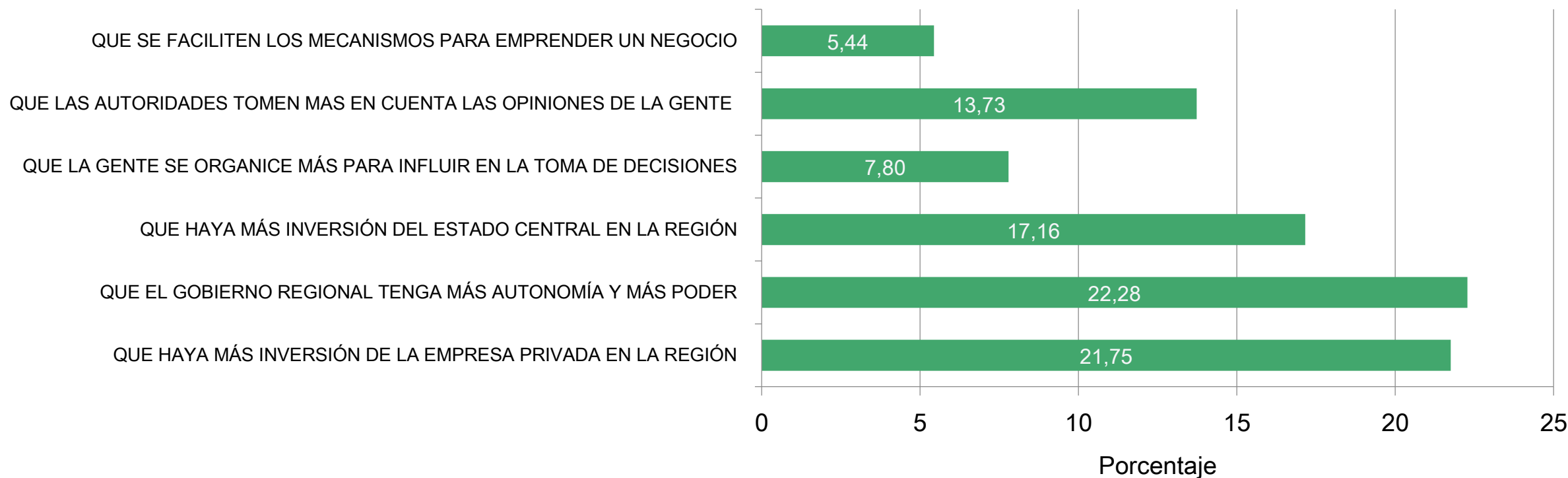


■ SI, FRECUENTEMENTE ■ SÍ, PERO EN RARAS OCASIONES ■ NO

PROPUESTAS PARA EL DESARROLLO DE LA REGION

PROPUESTAS PARA EL DESARROLLO DE LAS REGIONES

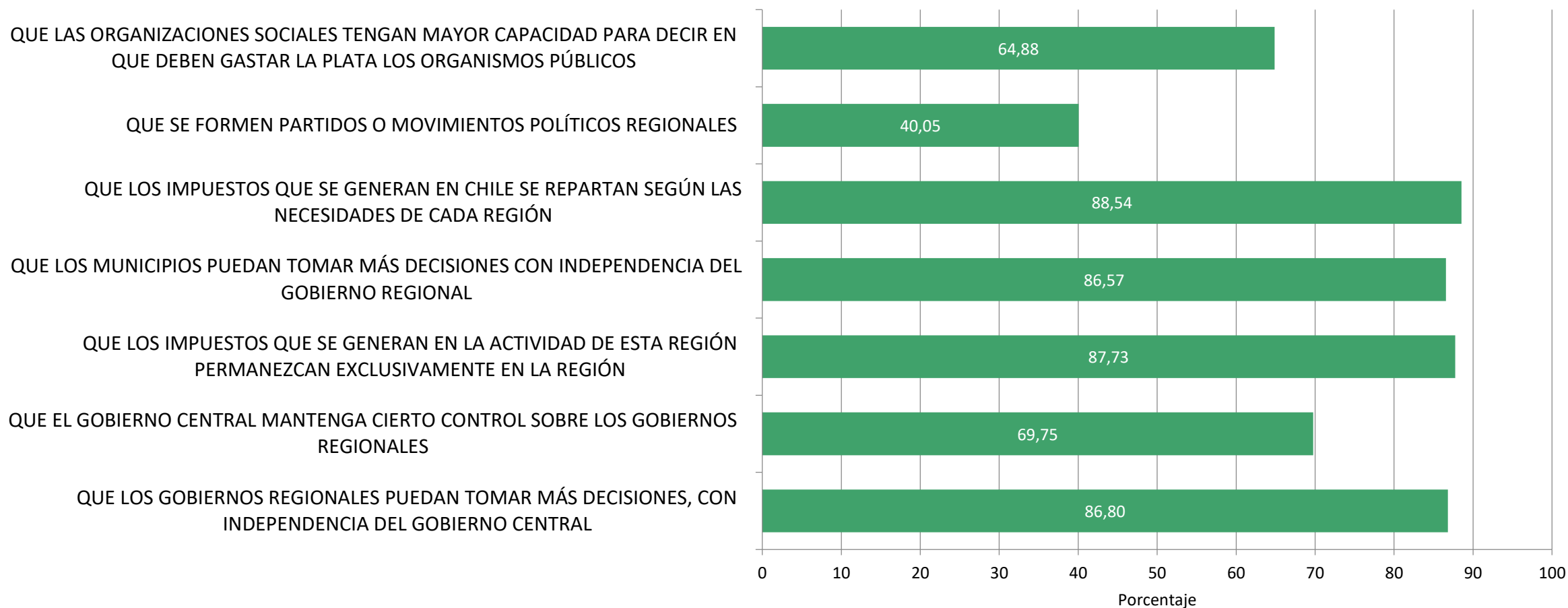
HAY MUCHAS MANERAS DE ENFRENTAR LOS PROBLEMAS DE LA REGION. ¿CUÁL DE LAS SIGUIENTES ALTERNATIVAS CREE USTED QUE SERIA LA QUE MAS AYUDARÍA A RESOLVER LOS PROBLEMAS QUE ENFRENTA ESTA REGIÓN?



PROPUESTAS PARA EL DESARROLLO DE LAS REGIONES

Aporte de instituciones y autoridades

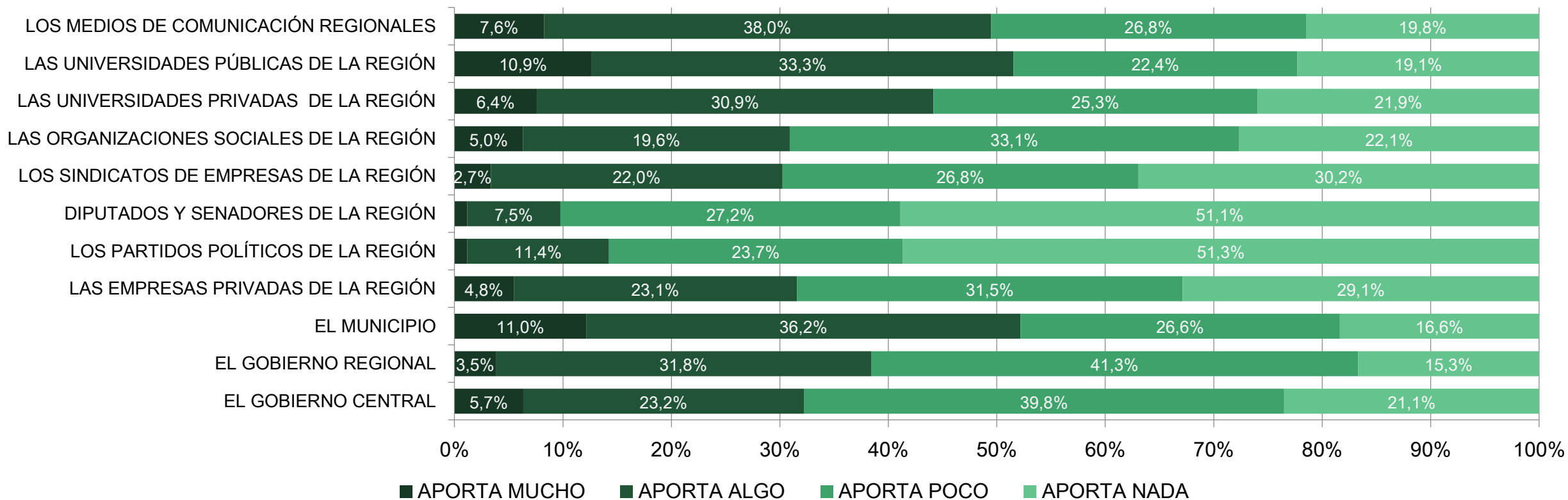
PENSANDO EN EL PROGRESO DE LAS REGIONES, ¿QUÉ TAN IMPORTANTE CONSIDERA USTED...?



PROPUESTAS PARA EL DESARROLLO DE LAS REGIONES

Aporte de instituciones y autoridades

A continuación, le voy a leer una lista de instituciones y autoridades, por favor indíqueme si en su opinión estas aportan mucho, algo, poco o nada al desarrollo de esta región. ¿cuánto aporta al desarrollo de esta región...?

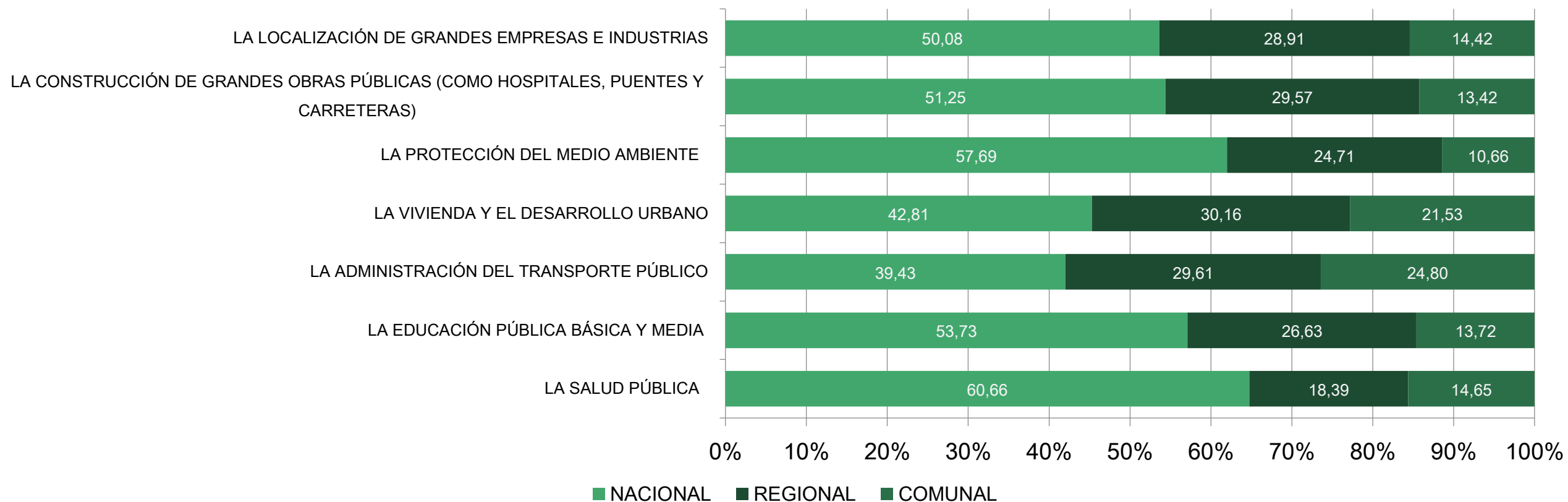


ACTITUDES HACIA LA DESCENTRALIZACIÓN

ACTITUDES HACIA LA DESCENTRALIZACIÓN

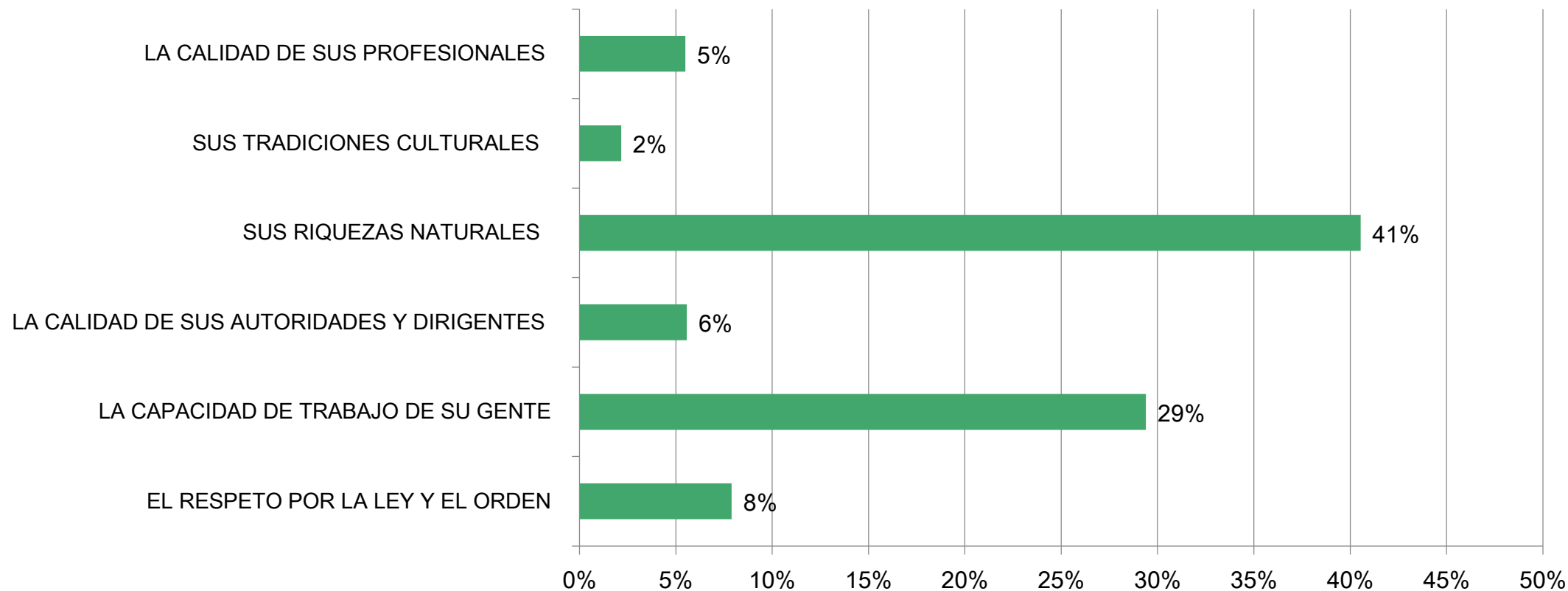
La distribución de las competencias – Nacional

EN SU OPINIÓN, ¿CUÁL DE LAS SIGUIENTES AUTORIDADES DEBIERA SER EL PRINCIPAL ENCARGADO DE...?



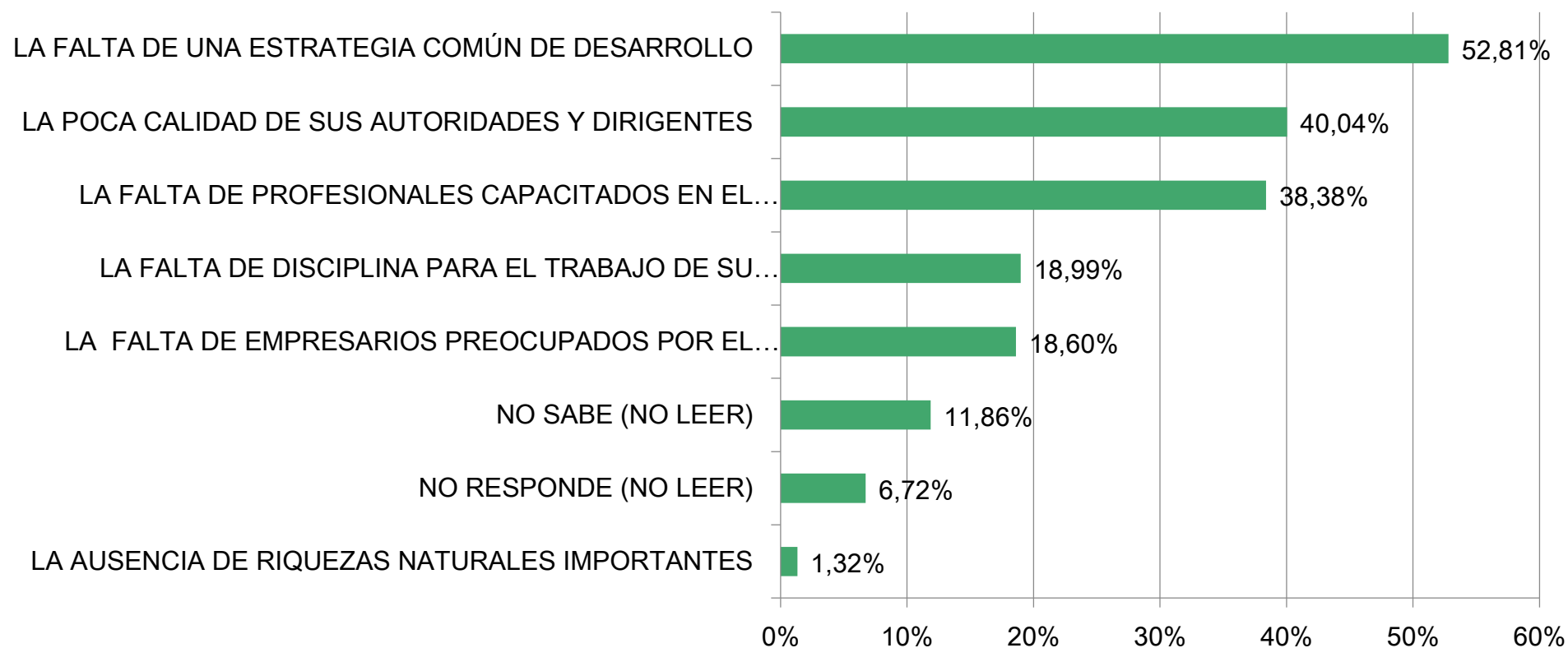
ACTITUDES HACIA LA DESCENTRALIZACIÓN

DEL LISTADO QUE A CONTINUACIÓN. EN SU OPINIÓN, ¿CUÁL ES LA PRINCIPAL CAPACIDAD QUE TIENE ESTA REGIÓN PARA AVANZAR HACIA EL DESARROLLO?



ACTITUDES HACIA LA DESCENTRALIZACIÓN

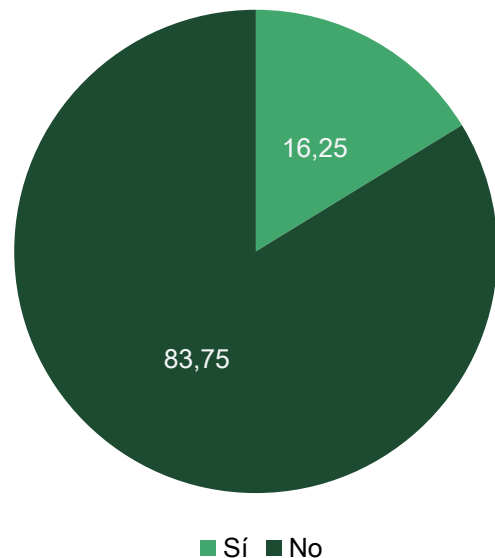
DEL SIGUIENTE LISTADO SU JUICIO, ¿CUÁL ES EL PRINCIPAL OBSTÁCULO DE ESTA REGIÓN PARA AVANZAR EXITOSAMENTE EN UN BUEN PROCESO DE DESCENTRALIZACIÓN?



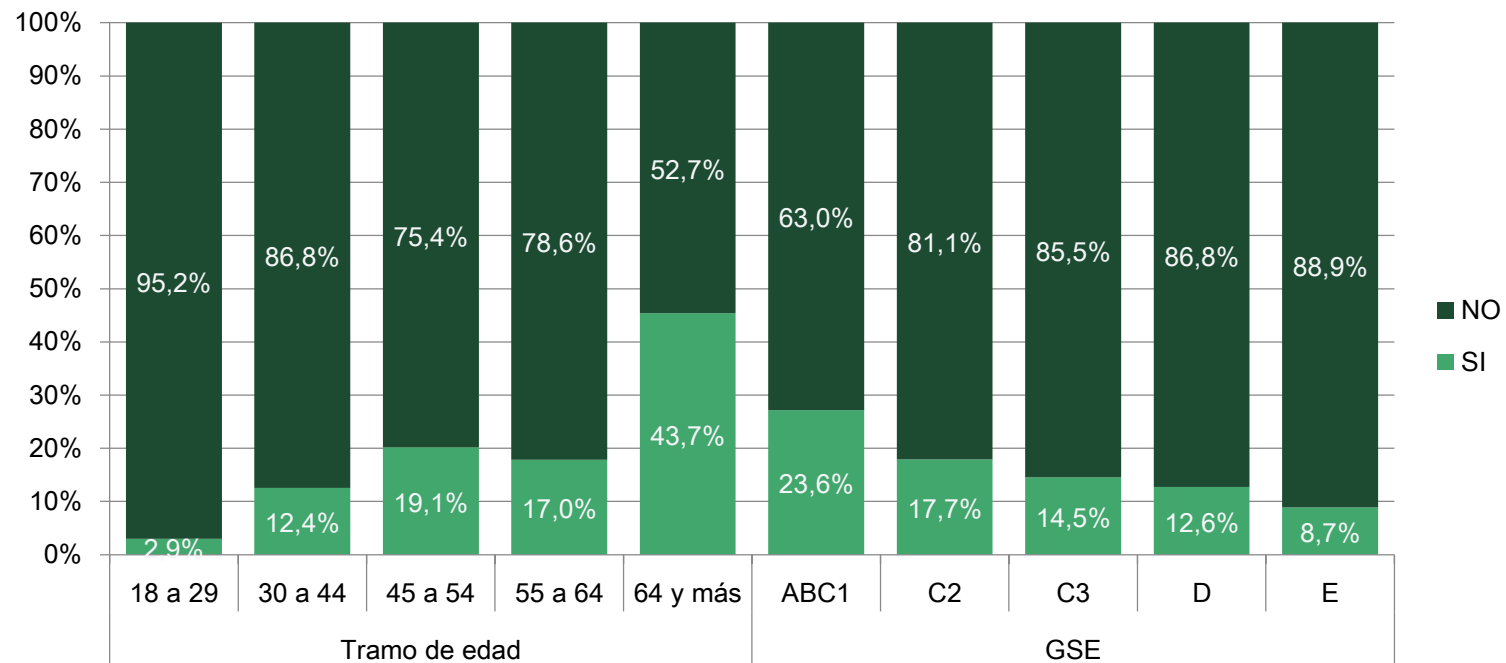
CONOCIMIENTO SOBRE ELECCIÓN DE GOBERNADORES

Porcentaje total, según grupo socioeconómico y tramos de edad

EN RELACIÓN CON ESTAS REFORMAS, ¿HA OÍDO HABLAR SOBRE LA FUTURA ELECCIÓN DE GOBERNADORES REGIONALES?



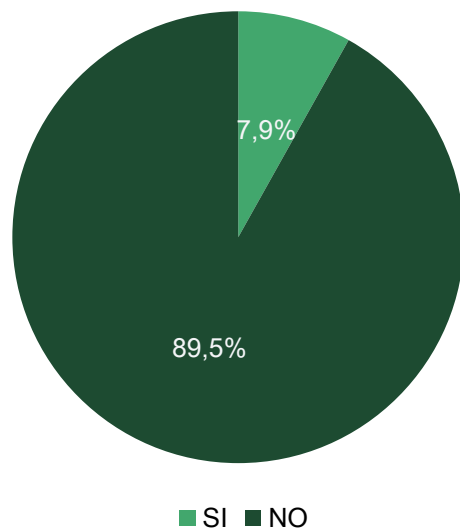
EN RELACIÓN CON ESTAS REFORMAS, ¿HA OÍDO HABLAR SOBRE LA FUTURA ELECCIÓN DE GOBERNADORES REGIONALES?



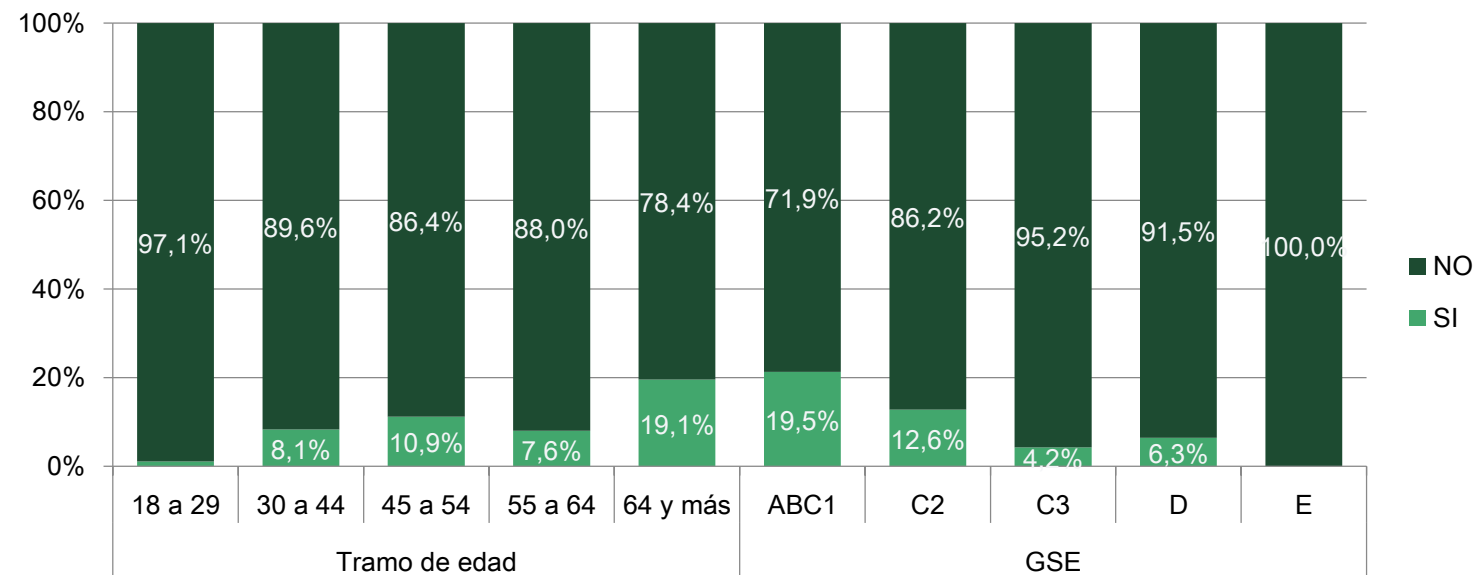
CONOCIMIENTO SOBRE TRASPASO DE COMPETENCIAS

Porcentaje total, según grupo socioeconómico y tramos de edad

¿HA OÍDO HABLAR DEL TRASPASO DE COMPETENCIAS Y ATRIBUCIONES A LOS GOBIERNOS REGIONALES, ¿ES DECIR, LA POSIBILIDAD DE QUE EN LA REGIÓN SE DECIDA SOBRE ASUNTOS QUE HOY DECIDE EL GOBIERNO CENTRAL?

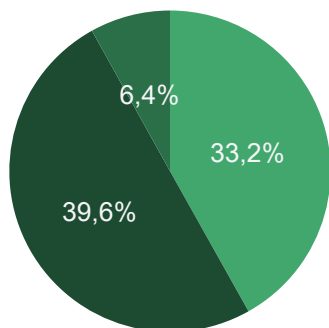


¿HA OÍDO HABLAR DEL TRASPASO DE COMPETENCIAS Y ATRIBUCIONES A LOS GOBIERNOS REGIONALES, ¿ES DECIR, LA POSIBILIDAD DE QUE EN LA REGIÓN SE DECIDA SOBRE ASUNTOS QUE HOY DECIDE EL GOBIERNO CENTRAL?



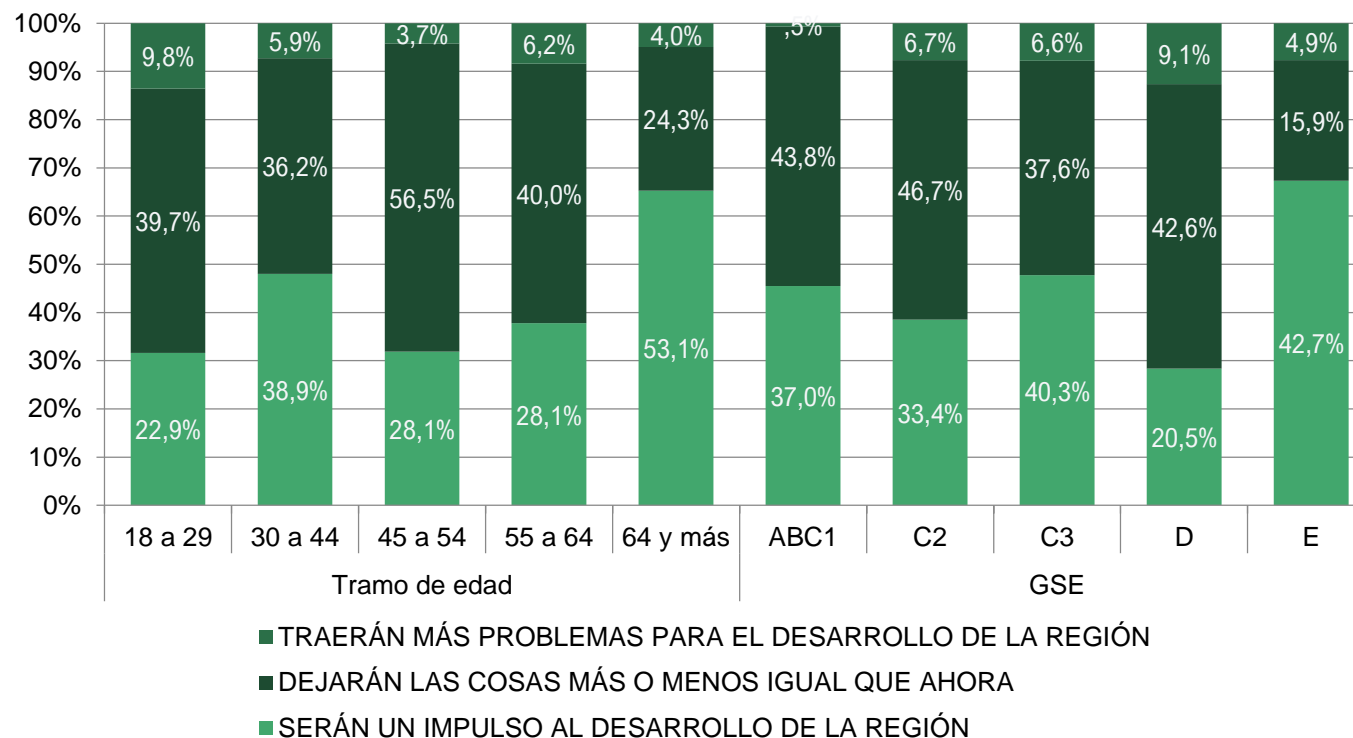
EXPECTATIVAS SOBRE ELECCIÓN DE GOBERNADORES Y TRASPASO DE COMPETENCIAS

PENSANDO EN EL LARGO PLAZO Y SEGÚN LO QUE USTED CREE O SE IMAGINA, ¿LA FUTURA ELECCIÓN DE GOBERNADORES Y EL TRASPASO DE COMPETENCIAS Y ATRIBUCIONES A LOS GOBIERNOS REGIONALES ...?



- SERÁN UN IMPULSO AL DESARROLLO DE LA REGIÓN
- DEJARÁN LAS COSAS MÁS O MENOS IGUAL QUE AHORA
- TRAERÁN MÁS PROBLEMAS PARA EL DESARROLLO DE LA REGIÓN

PENSANDO EN EL LARGO PLAZO Y SEGÚN LO QUE USTED CREE O SE IMAGINA, ¿LA FUTURA ELECCIÓN DE GOBERNADORES Y EL TRASPASO DE COMPETENCIAS Y ATRIBUCIONES A LOS GOBIERNOS REGIONALES ...?

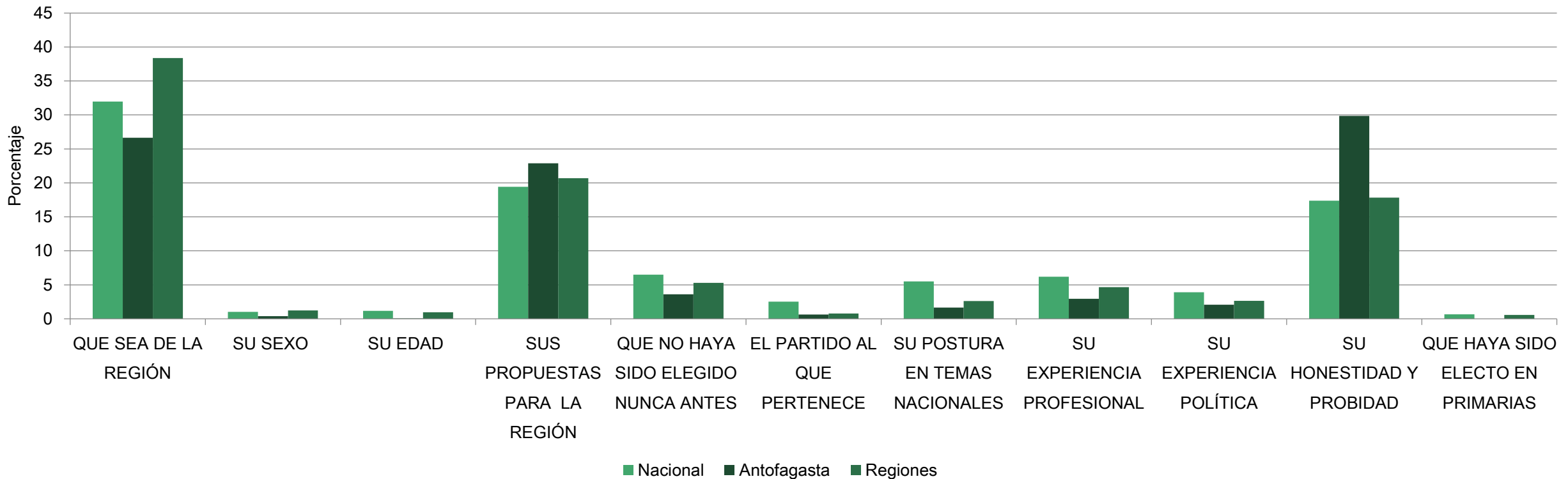


- TRAERÁN MÁS PROBLEMAS PARA EL DESARROLLO DE LA REGIÓN
- DEJARÁN LAS COSAS MÁS O MENOS IGUAL QUE AHORA
- SERÁN UN IMPULSO AL DESARROLLO DE LA REGIÓN

GOBERNADOR REGIONAL

Características deseables

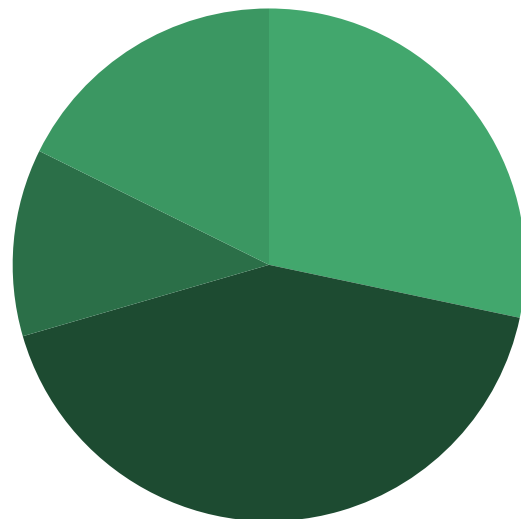
EN ESTA TARJETA HAY UN CONJUNTO DE CARACTERÍSTICAS QUE PUEDE TENER UN CANDIDATO O CANDIDATA A GOBERNADOR REGIONAL, POR FAVOR INDÍQUEME CUAL ES LA CARACTERÍSTICA MÁS IMPORTANTE PARA VOTAR POR UN CANDIDATO O CANDIDATA A GOBERNADOR REGIONAL. ...



GOBERNADOR REGIONAL

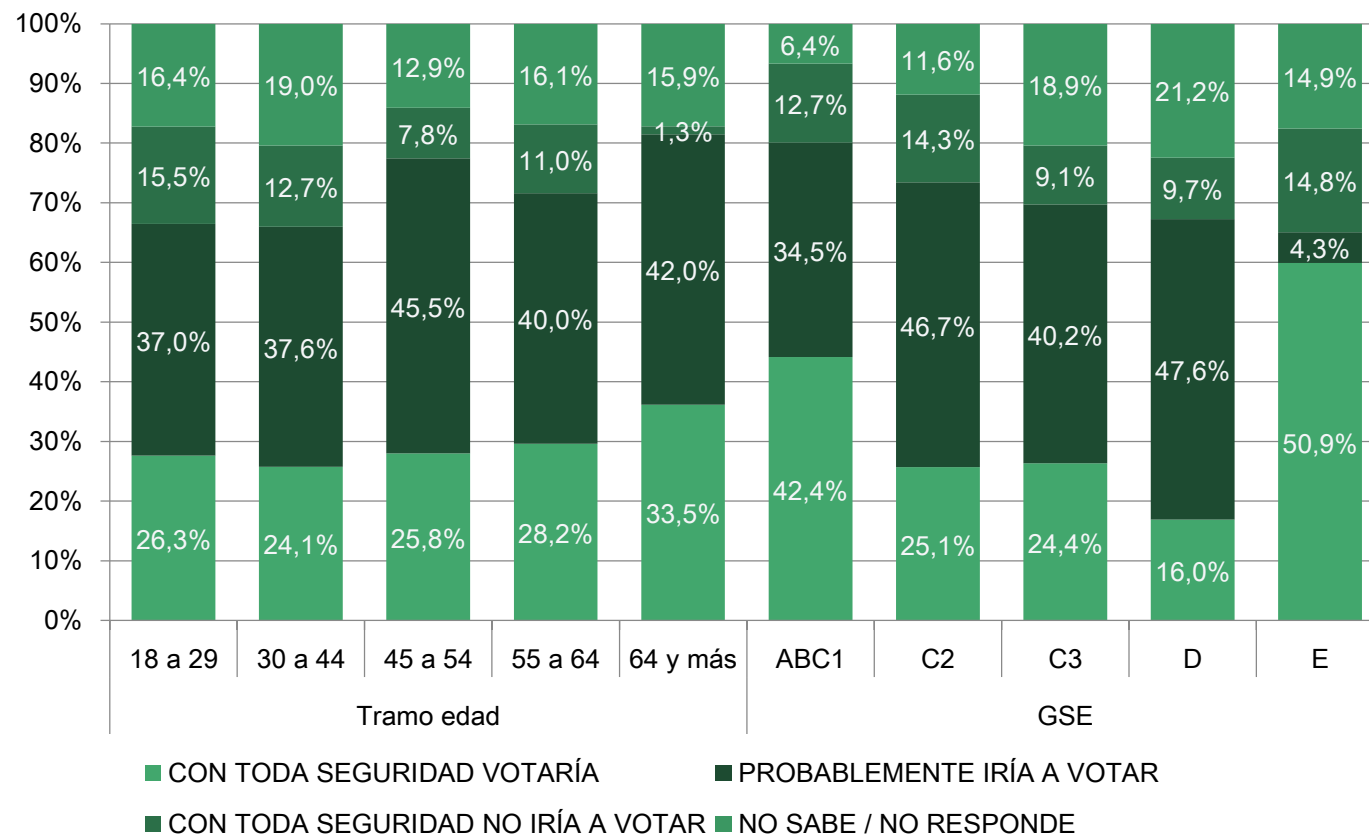
Disposición a votar (total, según GSE y tramos de edad)

SI LAS ELECCIONES PARA GOBERNADOR REGIONAL FUERAN EL PRÓXIMO DOMINGO, ¿USTED IRÍA A VOTAR ...?



- CON TODA SEGURIDAD VOTARÍA
- PROBABLEMENTE IRÍA A VOTAR
- PROBABLEMENTE NO IRÍA A VOTAR
- CON TODA SEGURIDAD NO IRÍA A VOTAR

SI LAS ELECCIONES PARA GOBERNADOR REGIONAL FUERAN EL PRÓXIMO DOMINGO, ¿USTED IRÍA A VOTAR ...?



The background features several stylized human figures in a light green color, arranged in a pattern that suggests a crowd or community. The figures are simple, with circular heads and curved bodies.

Barómetro Regional

Chile visto por sus regiones

2019